



**ВНИПИ  
ПРОМТЕХНОЛОГИИ**

# ГОДОВОЙ ОТЧЕТ

АО «ВНИПИпромтехнологии»

за 2018 год



Утвержден  
Советом директоров  
АО «ВНИПИпромтехнологии»  
(Протокол № 121 от 30 апреля 2019 г.)

## Годовой отчет АО «ВНИПИпромтехнологии» за 2018 год

Генеральный директор

А.И. Шеметов

Главный бухгалтер

Д.В. Ковыршин

## ПРЕАМБУЛА

Настоящий годовой отчет (далее – годовой отчет) подготовлен с использованием информации, доступной Акционерному обществу «Ведущий проектно-изыскательский и научно-исследовательский институт промышленной технологии» (далее – АО «ВНИПИпромтехнологии», Общество) на момент его составления.

Годовой отчет содержит определенные прогнозные заявления в отношении хозяйственной и производственной деятельности Общества, экономических показателей, финансового состояния, итогов хозяйственной и производственной деятельности Общества, его планов, проектов и ожидаемых результатов, а также тенденций в отношении объемов производства и потребления, издержек, предполагаемых расходов, перспектив развития, оценок запасов и иных аналогичных факторов, экономических прогнозов.

При этом слова «намеревается», «стремится», «планирует», «считает», «предполагает», «может», «должно», «будет», «продолжит» и иные сходные с ними выражения обычно указывают на прогнозный характер заявления.

Прогнозные заявления в силу своей специфики связаны с неотъемлемым риском и неопределенностями, как общего, так и частного характера. С учетом указанных рисков, неопределенностей и допущений Общество предупреждает о том, что фактически достигнутые в будущем результаты могут отличаться от представленных прогнозных заявлений, которые действительны только на момент составления Годового отчета.

Общество не утверждает и не гарантирует, что результаты деятельности, обозначенные в прогнозных заявлениях, будут достигнуты. Общество не несет какой-либо ответственности за убытки, которые могут понести физические или юридические лица, действовавшие, полагаясь на прогнозные заявления. Такие прогнозные заявления в каждом конкретном случае представляют собой лишь один из возможных вариантов развития событий и не должны рассматриваться как наиболее вероятные.

За исключением случаев, прямо предусмотренных законодательством Российской Федерации, Общество не принимает на себя обязательств по публикации обновлений и изменений в прогнозные заявления, исходя как из новой информации, так и последующих событий.

## **Раздел I. ОБЩИЕ СВЕДЕНИЯ**

### **1.1. Полное фирменное наименование Общества**

Акционерное общество «Ведущий проектно-изыскательский и научно-исследовательский институт промышленной технологии»

Joint Stock Company «Design-Prospecting and Scientific-Research Institute of Industrial Technology»

### **1.2. Сокращенное фирменное наименование Общества**

АО «ВНИПИпромтехнологии»

JSC «VNIPIPROMTEKHOLOGII»

### **1.3. Местонахождение и адрес**

Местонахождение Общества: Российская Федерация, г. Москва;

Адрес Общества: Российская Федерация, 115409, г. Москва, Каширское шоссе, 33.

### **1.4. Сведения о регистрации**

Свидетельство о государственной регистрации юридического лица от 27.11.2008, выдано Межрайонной инспекцией Федеральной налоговой службы № 46 по г. Москве, ОГРН 5087746493600

Свидетельство о постановке на учет российской организации в налоговом органе по месту ее нахождения от 27.11.2008, в налоговом органе по месту нахождения Инспекции Федеральной налоговой службы № 24 по г. Москве, ИНН/КПП 7724683379/772401001

### **1.5. Адрес корпоративного сайта и электронной почты**

Корпоративный сайт Общества: <http://www.vnippipt.armz.ru/>

Адрес электронной почты Общества: [vnippipt@vnippipt.ru](mailto:vnippipt@vnippipt.ru)

### **1.6. Контактный телефон и факс**

Контактный телефон Общества: (495) 544-11-22

Факс Общества: (499) 324-86-08

## 1.7. Сведения об аудиторе и реестродержателе Общества

Аудитор	
Общество с ограниченной ответственностью «Нексия Пачоли»	
Место нахождения:	119180, Москва, ул. Малая Полянка, д. 2
ИНН:	7729142599
ОГРН:	1027739428716
Тел.:	+ 7 (495) 640-64-52
Факс:	+ 7 (495) 640-64-53
E-mail:	<a href="mailto:pacioli@pacioli.ru">pacioli@pacioli.ru</a>

ООО «Нексия Пачоли» является членом СРО аудиторов Ассоциация «Содружество» (СРО ААС), имеет лицензию на право осуществления работ с использованием сведений, составляющих государственную тайну.

Реестродержатель	
Акционерное общество «Независимая регистраторская компания Р.О.С.Т.»	
Место нахождения:	107996, г. Москва, ул. Стромынка, д. 18, корп.13
ИНН:	7726030449
ОГРН:	1027739216757
Тел.:	+ 7 (495) 780-73-63; +7 (495)989-76-50
Факс:	+ 7 (495) 780-73-67
E-mail:	<a href="mailto:info@rrost.ru">info@rrost.ru</a>

В соответствии с законодательством Российской Федерации АО «НРК - Р.О.С.Т.» является профессиональным участником рынка ценных бумаг, осуществляющим деятельность по ведению реестров владельцев ценных бумаг на основании бессрочной лицензии ФКЦБ России на осуществление деятельности по ведению реестра владельцев ценных бумаг № 045-13976-000001 от 03.12.2002.

## 1.8. Сведения об акционерах и уставном капитале

Уставный капитал Общества на 31.12.2018 составляет 183 804 176 (Сто восемьдесят три миллиона восемьсот четыре тысячи сто семьдесят шесть) рублей.

По состоянию на 31.12.2018 Единственным акционером Общества является Акционерное общество «Атомредметзолото».

Местонахождение акционера: г. Москва.

Адрес акционера: 109004, г. Москва, Б. Дровяной пер., д.22.

## 1.9. Сведения о филиалах и представительствах

1. По состоянию на 31.12.2018 Общество имеет филиалы:

– филиал «Научно-техническая и изыскательская база» (НТиИБ) АО «ВНИПИпромтехнологии», место нахождения: Россия, 143392, Московская область, Наро-Фоминский р-он, пос. Селятино, Профессиональная улица, д. 7;

– филиал АО «ВНИПИпромтехнологии» в г. Чита, место нахождения: 672000, Забайкальский край, г. Чита, ул. Чайковского, д. 27;

– филиал АО «ВНИПИпромтехнологии» в г. Бишкек, место нахождения: Кыргызская Республика, 720020, г. Бишкек, ул. Саманчина, дом 6, 3 этаж, комната 311;

– филиал АО «ВНИПИпромтехнологии» в г. Душанбе, место нахождения: Республика Таджикистан, 734003, г. Душанбе, ул. Л. Шерали, дом 3, комната 101.



2. По состоянию на 31.12.2018 Общество имеет представительство:  
– представительство «Базовый экспертный и учебно-консультативный центр» (БЭ и УКЦ) АО «ВНИПИпромтехнологии», место нахождения: Россия, 129343, г. Москва, проезд Нансена, д. 1.

### 1.10. Историческая справка



Для удовлетворения сырьевых потребностей ядерной программы СССР в апреле 1951 года создан специализированный институт, ставший лидером отрасли по проектированию добывающих предприятий, проведению научно-исследовательских, экспериментальных и опытно-конструкторских работ в области добычи урана, являющийся правопродшественником Общества (далее – Институт).

Помимо горнодобывающих предприятий, с момента создания Институт спроектировано множество объектов инфраструктуры, включая мощные гидрометаллургические и ремонтно-механические заводы, автохозяйства с авторемонтными предприятиями, теплоэлектростанции и котельные; внешние и внутренние инженерные коммуникации, средства связи, автоматизированные объекты складского хозяйства; целые города и поселки.

Одна из вех в истории Института – проектирование объектов мирных ядерных взрывов и обеспечение радиационной безопасности.

Институт участвовал в важнейших направлениях деятельности государства и разработал проект строительства защитной плиты для 4-го энергоблока Чернобыльской АЭС и варианты возведения саркофага.

С 2010 года АО «ВНИПИпромтехнологии» входит в состав Горнорудного дивизиона Госкорпорации «Росатом» и является дочерней компанией АО «Атомредметзолото». С 2016 года институт стал Инжиниринговым центром, способным реализовывать комплексные проекты полного цикла – от разработки технических решений до строительно-монтажных работ и ввода объекта в эксплуатацию.

### 1.11. Лицензии, допуски и сертификаты

Общество имеет лицензии, допуски и сертификаты органов надзора и исполнительной власти на осуществление следующих видов деятельности:

№ п/п	Наименование органа	Вид деятельности	Регистрационный номер	Дата начала срока действия	Дата окончания срока действия
1.	Федеральная служба по экологическому, технологическому и атомному надзору (Лицензия)	Проектирование ядерных установок, пунктов хранения радиоактивных веществ, хранилищ радиоактивных отходов; Объекты проектирования: - сооружения, комплексы, установки с ядерными материалами, предназначенные для производства, использования и переработки ядерных материалов; - сооружения, предназначенные для хранения радиоактивных веществ, хранения или захоронения радиоактивных отходов	№ ГН-10-115-2848	17.02.2014	17.02.2019
2.	Федеральная служба по экологическому, технологическому и атомному надзору (Лицензия)	Проектирование пунктов хранения радиоактивных веществ, хранилищ радиоактивных отходов. Объекты проектирования: стационарные объекты и	№ ГН-10-111-2935	16.09.2014	16.09.2024



		сооружения, не относящиеся к ядерным установкам, радиационным источникам и предназначенные для хранения радиоактивных веществ, хранения или захоронения радиоактивных отходов			
3.	Федеральная служба по экологическому, технологическому и атомному надзору (Лицензия)	Использование радиоактивных веществ при проведении научно-исследовательских и опытно-конструкторских работ	ЦО-09-501-9527	12.08.2016	12.08.2021
4.	Федеральная служба по экологическому, технологическому и атомному надзору (Лицензия)	Производство маркшейдерских работ	№ ПМ-00-007736 (О)	10.06.2009	бессрочно
5.	Государственная корпорация по атомной энергии «Росатом» (Лицензия)	Осуществление деятельности по использованию ядерных материалов и радиоактивных веществ при проведении работ по использованию атомной энергии в оборонных целях согласно пункта «12» приложения к Положению, утвержденному постановлением Правительства РФ от 20.06.2000г. № 471	№КВ-12-0542	15.01.2016	15.01.2019
6.	Федеральная служба по экологическому, технологическому и атомному надзору (Лицензия)	Сооружение комплексов, установок с ядерными материалами, предназначенных для производства, переработки, транспортирования ядерного топлива и ядерных материалов, в	ЦО-02-115-8239	13.10.2014	13.10.2019

		части выполнения работ и предоставления услуг эксплуатирующим организациям.			
7.	Федеральная служба государственной регистрации, кадастра и картографии (Лицензия)	Осуществление геодезических работ и картографических работ федерального назначения, результаты которых имеют общегосударственное, межотраслевое значение.	№ 77-00298Ф	02.07.2012	бессрочно
8.	Управление ФСБ России по г. Москве и Московской области (Лицензия)	Проведение работ, связанных с использованием сведений, составляющих государственную тайну	№ 30978	10.01.2018	10.01.2023
9.	Федеральная служба по надзору в сфере образования и науки (Лицензия)	Ведение образовательной деятельности	№ 1505	04.07.2011	бессрочно
10.	Орган по сертификации систем качества ВНИИНМАШ (ОССК МАШ) (Сертификат)	Система менеджмента качества организации применительно к инженерным изысканиям, подготовке проектной документации, строительству, реконструкции и капитальному ремонту объектов строительства, и научно-исследовательским работам соответствует требованиям ГОСТ Р ИСО 9001-2015 (ISO 9001:2015)	№ РОСС RU. ИС13.К00 398	15.02.2018	15.02.2021
11.	Федеральная служба по гидрометеорологии и мониторингу окружающей среды (Лицензия)	Осуществление деятельности в области гидрометеорологии и смежных с ней областях	Р/2015/27 67/100/Л	24.04.2015	бессрочно

12.	Государственное агентство архитектуры, строительства и жилищно-коммунального хозяйства при правительстве Кыргызской Республики (Лицензия)	Выполнение градостроительных и проектно-изыскательских работ	Серия КРП-1 № 06511	19.10.2015	бессрочно
13.	Центральный орган системы добровольной сертификации «Добровольная система аккредитации, аттестации и подтверждения соответствия» (аттестат)	Лаборатория радиационной безопасности является компетентной и соответствует требованиям ГОСТ Р ИСО/МЭК 17025 – 2009 (Международного стандарта ИСО/МЭК 17025 – 2005)	ГОСТ. RU.22006	06.05.2016	06.05.2019
14.	Государственная корпорация по атомной энергии «Росатом» (Свидетельство)	Выполнение измерений в лаборатории радиационной безопасности с требуемой точностью в области деятельности лаборатории	95.0261-2016	18.03.2016	18.03.21
15.	Центральный орган системы добровольной сертификации «Добровольная система аккредитации, аттестации и подтверждения соответствия» (аттестат)	Химико-грунтоведческая лаборатория является компетентной и соответствует требованиям ГОСТ Р ИСО/МЭК 17025 – 2009 (Международного стандарта ИСО/МЭК 17025 – 2005)	ГОСТ. RU.22033	08.12.2017	08.12.2020
16.	Государственная корпорация по атомной энергии «Росатом» (Свидетельство)	Выполнение измерений в химико-грунтоведческой лаборатории с требуемой точностью в области деятельности лаборатории	95.0262-2016	18.03.2016	18.03.21
17.	СРО НП «СОЮЗАТОМ-ПРОЕКТ»	Допуск к определенному виду или видам проектных работ,	10	12.02.2009	бессрочно

	(Выписка из реестра)	которые оказывают влияние на безопасность объектов капитального строительства			
18.	СРО НП «СОЮЗАТОМ-ГЕО» (Выписка из реестра)	Допуск к определенному виду или видам работ по инженерным изысканиям, которые оказывают влияние на безопасность объектов капитального строительства	4	12.02.2009	бессрочно
19.	СРО НП «СОЮЗАТОМ-СТРОЙ» (Выписка из реестра)	Допуск к определенному виду или видам строительных работ, которые оказывают влияние на безопасность объектов капитального строительства	582	18.10.2013	бессрочно

### 1.12. Корпоративные ценности

В 2014 году Госкорпорацией «Росатом» были сформулированы и утверждены единые корпоративные ценности (протокол Стратегического совета от 03.07.2014 № 1-СС/3-Пр), которых Общество в своей деятельности неукоснительно придерживается.

Едиными корпоративными ценностями являются:

– **На шаг впереди**

«Мы стремимся быть лидером на глобальных рынках. Мы всегда на шаг впереди в технологиях, знаниях и качествах наших сотрудников. Мы предвидим, что будет завтра, и готовы к этому сегодня. Мы постоянно развиваемся и учимся. Каждый день мы стараемся работать лучше, чем вчера».

– **Ответственность за результат**

«Каждый из нас несет личную ответственность за результат своей работы и качество своего труда перед государством, отраслью, коллегами и заказчиками. В работе мы предъявляем к себе самые высокие требования. Оцениваются не затраченные усилия, а достигнутый результат. Успешный результат – основа для наших новых достижений».

– **Эффективность**

«Мы всегда находим наилучшие варианты решения задач. Мы эффективны во всем, что мы делаем – при выполнении поставленных целей мы максимально рационально используем ресурсы компании и постоянно

совершенствуем рабочие процессы. Нет препятствий, которые могут помешать нам находить самые эффективные решения».

– **Единая команда**

«У нас общие цели. Работа в команде единомышленников позволяет достигать уникальных результатов. Вместе мы сильнее и можем добиваться самых высоких целей. Успехи сотрудников – успехи компании».

– **Уважение**

«Мы с уважением относимся к нашим заказчикам, партнерам и поставщикам. Мы всегда внимательно слушаем и слышим друг друга вне зависимости от занимаемых должностей и места работы. Мы уважаем историю и традиции отрасли. Достижения прошлого вдохновляют нас на новые победы».

– **Безопасность**

«Безопасность – наивысший приоритет. В нашей работе мы в первую очередь обеспечиваем полную безопасность людей и окружающей среды. В безопасности нет мелочей – мы знаем правила безопасности и выполняем их, пресекая нарушения».



## **Раздел II. ОСНОВНАЯ ДЕЯТЕЛЬНОСТЬ**

### **2. Основная деятельность**

#### **2.1. Положение Общества в отрасли**

В 2018 году АО «ВНИПИпромтехнологии» предоставляло свои услуги в трех секторах рынка инжиниринговых услуг: в горнодобывающем секторе, секторе по обращению с РАО и секторе экологических услуг.

#### **Горнодобывающий сектор.**

Сегодня в России инжиниринговые компании, работающие в секторах горнодобычи, энергетики, машиностроения, главным образом сформированы на базе проектных институтов. Из наиболее динамично развивающихся инжиниринговых компаний можно выделить Инжиниринговую компанию «2К», ООО «Прогрестех», ООО «ЕвроСибЭнергоинжиниринг», АО «Атомэнергопроект», АО «Гидропресс», АО «НИАЭП», ИК «ЗИОМАР» и др.

Рынок инжиниринговых услуг в горнодобывающем секторе является высоко конкурентным и представлен значительным количеством компаний.

#### **Сектор обращения с РАО**

Рынок обращения с РАО включает целый ряд секторов: переработка, кондиционирование, транспортирование, длительное хранение и окончательная изоляция РАО. АО «ВНИПИпромтехнологии» предоставляет инжиниринговые услуги в основном в секторе длительного хранения РАО и их окончательной изоляции, где основными заказчиками являются ФГУП «НО РАО» и ФГУП «РосРАО» (организации Госкорпорации «Росатом»).

#### **Сектор экологических услуг**

В секторе экологических услуг Общество оказывает услуги в основном связанные с:

- обеспечением радиационной и экологической безопасности и захоронением жидких радиоактивных и промышленных отходов;
- экспертным сопровождением объектов экологической защиты;
- рекультивацией территорий промышленных предприятий, полигонов ТБО, объектов захоронения промышленных отходов, загрязненных территорий;
- мониторингом экологического состояния территорий промышленных объектов;
- проведением экологических лабораторных исследований.

## **2.2. Основные результаты деятельности Общества за 2018 год (отчет Совета директоров о результатах развития Общества по приоритетным направлениям его деятельности)**

### **2.2.1. Результаты производственной деятельности Общества в 2018 году**

В 2018 году Обществом получено 1 положительное заключение Негосударственной экспертизы по проектной документации «Прирельсовая база и площадка Управления ОПУ Хохловского месторождения», разработанной для АО «Далур», 2 положительных заключения экспертизы Госкорпорации «Росатом» (отдел государственной экспертизы и аудита проектов Управления государственной экспертизы и разрешительной деятельности по результатам проведения анализа и оценки технической части проектной документации и результатов инженерных изысканий, отдел проверки достоверности определения сметной стоимости Управления отраслевого ценообразования в строительстве и проведения стоимостных экспертиз) по проекту «Техническое перевооружение системы гидротранспорта хвостового хозяйства ГМЗ» для ПАО «ППГХО», 2 положительных заключения Промышленной безопасности по проектам, выполненным для ПАО «ППГХО» («Консервация рудника №2 и рудника №4», «Технический проект разработки на части 2-го Северного участка Усть-Борзинского месторождения известняков»), 2 проекта получили положительное заключение экспертизы ЦКР-ТПИ Роснедра («Консервация рудника №2 и рудника №4», «Технический проект разработки на части 2-го Северного участка Усть-Борзинского месторождения известняков»).

В статусе генподрядчика АО «ВНИПИпромтехнологии» в 2018 году выполнило инженерно-геологические изыскания в акватории губы Безымянная месторождения «Павловское» (для АО «Первая горнорудная компания»).

При непосредственном участии АО «ВНИПИпромтехнологии» осуществлен полный комплекс инженерных изысканий для разработки проектной документации по следующим объектам:

- техническое перевооружение системы гидротранспорта хвостового хозяйства ГМЗ (ПАО «ППГХО»);
- месторождения подземного скважинного выщелачивания «Хохловское», «Добровольное» (АО «Далур»);
- месторождения подземного скважинного выщелачивания «Количканское», «Вершинное» (АО «Хиагда»).

Также высококвалифицированными специалистами АО «ВНИПИпромтехнологии» выполнены инженерно-экологические, гидрометеорологические изыскания на озере «Северное» месторождения «Павловское», инженерно-геодезические, инженерно-экологические, гидрометеорологические изыскания, сейсмическое микрорайонирование на месторождении «Дыбынское» (АО «Хиагда»).

В 2018 году согласно пункту 1 приказа Госкорпорации «Росатом» от 22.10.2018 №1/1197-П в период с 21.11.2018 по 30.11.2018 в АО «ВНИПИпромтехнологии» успешно проведена аттестация 49 работников, задействованных в проектировании объектов использования атомной энергии, в том числе верхнеуровневого руководителя.

### **2.2.2. Результаты интеллектуальной деятельности**

Федеральной службой по интеллектуальной собственности (Роспатент) в 2018 году выдан Обществу патент на изобретение: «Способ извлечения редкоземельных металлов из продуктивных растворов при сернокислотном выщелачивании урановых руд». Подана и принята к рассмотрению заявка на выдачу патента «Способ подземного захоронения радиоактивных отходов». Оформлено 8 секретов производства (ноу-хау).

В 2018 году учеными АО «ВНИПИпромтехнологии» опубликованы 10 научных статей в рецензируемых изданиях и сделан 21 доклад на симпозиумах и международных конференциях, выпущено 50 отчетов научной, конструкторской и технологической документации.

В 2018 году проведена международная научно-техническая конференция «Современные инновационные технологии в горном деле и при первичной переработке минерального сырья».

### **2.2.3. Программа повышения эффективности**

В рамках реализации плана мероприятий по внедрению технологии 3D проектирования и информационного моделирования в 2018 году удалось выполнить следующие работы:

- выполнен пилотный проект для АО «Хиагда» (месторождение Вершинное) по технологии информационного моделирования (BIM);
- разработаны и каталогизированы библиотеки 3D-элементов с атрибутивной информацией для использования при проектировании;



- создана единая централизованная система хранения проектных данных, позволяющая всем участникам проектирования организовывать и отслеживать процессы создания, моделирования и документирования данных (информации по проектам), а также управлять ими на протяжении всего жизненного цикла проекта, с возможностью архивации предыдущих версий данных;
- разработана программа учета рабочего времени, целью которой является учет фактического рабочего времени, затраченного сотрудниками по этапам проектирования, а также создание базы данных по трудозатратам при проектировании с последующим применением полученных данных при планировании, оценке результатов труда сотрудников, на основании которых можно сформировать точные графики планирования проектных работ, направленных на сокращение издержек производства;
- внедрена надстройка электронной выдачи заданий при проектировании, в которой разработаны соответствующие схемы выдачи заданий с учетом потребности передачи информации и контроля исполнения между структурными подразделениями предприятия;
- разработаны и запущены в эксплуатацию шаблоны для работы в 2D проектировании, приводящие всю выпускаемую проектную документацию к единому стандарту и виду оформления;
- разработаны и запущены в эксплуатацию шаблоны для работы в 3D проектировании, в рамках выполнения пилотного проекта по технологии информационного моделирования;
- на основании внедренных технологий проектирования, разработаны внутренние регламенты, стандарты, инструкции и методические пособия, необходимые для качественного выполнения проектных работ структурными подразделениями Общества.

#### **2.2.4. Система менеджмента качества АО «ВНИПИпромтехнологии»**

В Обществе разработана, прошла сертификацию и внедрена интегрированная система менеджмента качества (СМК), включающая в себя:

- систему менеджмента качества, соответствующую требованиям ГОСТ ISO 9001-2011 «Системы менеджмента качества. Требования»;
- систему экологического менеджмента, соответствующую требованиям ГОСТ Р ИСО 14001-2007 «Системы экологического менеджмента. Требования и руководство по применению»;
- систему менеджмента безопасности труда и охраны здоровья, соответствующую требованиям ГОСТ Р 54934-2012/OHSAS 18001:2007 «Системы менеджмента безопасности труда и охраны здоровья. Требования».

В феврале 2018 г. СМК Общества прошла ресертификацию на соответствие требованиям введенного в 2015 году стандарта ГОСТ ISO 9001-2015, был получен сертификат соответствия - регистрационный № РОСС RU.ис13.К00398.

В соответствии с требованиями документов СМК и в целях дальнейшего эффективного функционирования деятельности Общества в 2018 году проведены:

- плановые внутренние аудиты (проверки) действия интегрированной системы менеджмента в подразделениях Общества;
- выездные и камеральные проверки соответствующими контролирующими организациями и органами надзора.

Все проверки интегрированной системы менеджмента, проведенные соответствующими контролирующими организациями и органами надзора, Обществом пройдены и по их результатам проведены корректирующие и предупреждающие действия.

Выпускаемая продукция (услуги) на этапах создания и сдачи заказчиком в основном соответствовала контрактным и нормативным требованиям и принята заказчиками.

В 2018 году СМК Общества соответствовала требованиям ГОСТ ISO 9001-2015 и требованиям заказчиков и надзорных органов.

В Обществе в 2018 году проведена актуализация стандартов СМК на основе принятых Росстатом национальных стандартов ГОСТ ISO 9000-2015 и ГОСТ ISO 9001-2015, приняты нормативные документы, направленные на развитие и улучшение СМК. Также в Обществе за 2018 год введены в действие нормативные документы Госкорпорации «Росатом» и СПО атомной отрасли, положения которых направлены на организацию и

совершенствование действующей СМК Общества и интеграцию её в Отраслевую систему управления качеством.

В рамках СМК в 2018 году проведен инспекционный контроль (проверка) Химико-грунтоведческой лаборатории Общества, который подтвердил аттестат признания компетентности лаборатории и её соответствия требованиям ГОСТ ИСО/МЭК 17025-2009.

В связи с окончанием срока действия сертификатов соответствия на СМК и систему экологического менеджмента Обществом осуществляется подготовка к сертификации. Применительно к инженерным изысканиям, подготовке проектной документации, строительству, реконструкции, капитальному ремонту объектов строительства и научно-исследовательским работам к сертификации привлекается Орган по сертификации систем качества ВНИИНМАШ (ОССК МАШ) - член Технического комитета по стандартизации ТК 322 «Атомная техника» Госкорпорации «Росатом».

### 2.2.5. Финансовые результаты деятельности Общества за 2018 год

#### Финансовые показатели деятельности Общества за 2018 год

№ п/п	Наименование показателя	Фактические показатели 2017 г., тыс. руб.	Фактические показатели 2018 г., тыс. руб.	Абс. изменения	Относит. изменения
1.	Выручка (нетто) от реализации продукции Всего: (работ, услуг) (без НДС, акцизов, других обязательных платежей)	591 651	519 039	-72 612	-12%
1.1.	в т.ч. российских заказчиков на территории РФ, всего	584 668	498 540	-86 128	-15%
1.1.1.	из них организаций отрасли (Госкорпорация «Росатом»)	530 545	465 473	-65 072	-12%
1.2.	в т.ч. зарубежных заказчиков	6 984	20 499	13 515	194%
2.	Себестоимость	-764 894	-502 118	262 776	-34%
3.	Валовая прибыль	-173 243	16 921	190 164	-110%
4.	Управленческие расходы	-175 247	-160 235	15 012	-9%
5.	Чистая прибыль/Убыток	-445 819	-181 705	264 114	-59%
6.	Чистые активы	-787 387	30 906	818 293	-104%
7.	Стоимость активов	351 022	342 343	-8 679	-2%

№	Наименование показателя	Фактические показатели 2017 г.,	Фактические показатели 2018 г.,	Абс. изменения	Относит. изменения
8.	Суммарный объем налогов, сборов и взносов, начисленных к уплате в бюджет и внебюджетные фонды РФ	181 890	189 698	7 808	4%
9.	Среднесписочная численность работников	272	214	-58	-21%
10.	Начисленные дивиденды, Всего	-	-	-	-

### Анализ изменения баланса Общества за 2018 год

Показатель	Изменение					
	на 01.01.2018 (тыс. руб.)	на 31.12.2018 (тыс. руб.)	Абс. (гр.3-гр.2)	доля на 01.01.2018 (гр.2/валюта баланса)* 100%	доля на 31.12.2018 (гр.3/валюта баланса)* 100%	Относит. изм-я
<b>АКТИВ</b>						
Внеоборотные активы, в том числе:	<b>239 831</b>	<b>211 634</b>	<b>-28 197</b>	68%	62%	-12%
Нематериальные активы	11 060	10 178	-882	3%	3%	-8%
Основные средства, в том числе:	126 210	104 750	-21 460	36%	31%	-17%
Здания, машины и оборудование, прочие основные средства	126 210	104 750	-21 460			
Незавершенное строительство						
Авансы поставщикам основных средств						
Отложенные налоговые активы	86 255	82 010	-4 245	25%	24%	-5%
Прочие внеоборотные активы	16 306	14 696	-1 610	5%	4%	-10%
Оборотные активы, в том числе:	<b>111 191</b>	<b>130 709</b>	<b>19 518</b>	<b>32%</b>	<b>38%</b>	<b>18%</b>
Материально-производственные запасы	49 690	40 417	-9 273	14%	12%	-19%
Налог на добавленную стоимость по приобретенным ценностям	424	4	-420	0%	0%	-99%

Показатель	Изменение					
	на 01.01.2018 (тыс. руб.)	на 31.12.2018 (тыс. руб.)	Абс. (гр.3- гр.2)	доля на 01.01.20 18 (гр.2/ валюта баланса ) * 100%	доля на 31.12.20 18 (гр.3/ валюта баланса ) * 100%	Относит. изм-я
Краткосрочная дебиторская задолженность	39 627	77 479	37 852	11%	23%	96%
Прочие оборотные активы	8 769	11 609	2 840	2%	3%	32%
Денежные средства	12 681	1 200	-11 481	4%	0%	-91%
Валюта баланса	351 022	342 343	-8 679	100%	100%	
<b>ПАССИВ</b>						
Собственный капитал, в том числе:	<b>-787 387</b>	<b>30 906</b>	<b>818 293</b>	<b>-224%</b>	<b>9%</b>	<b>-104%</b>
Уставный капитал	183 804	183 804	0	52%	54%	0%
Добавочный капитал	757	755	-2	0%	0%	0%
Резервный капитал						
Взнос в УК		1 000 000	1 000 000	<b>0%</b>	<b>292%</b>	
Нераспределенная прибыль	-971 948	-1 153 653	-181 705	-277%	-337%	19%
Долгосрочные обязательства	337	811	474	0%	0%	141%
Краткосрочные обязательства, в том числе:	1 138 072	310 626	-827 446	<b>324%</b>	<b>91%</b>	<b>-73%</b>
Займы и кредиты	<b>952 604</b>	<b>59 846</b>	<b>-892 758</b>	271%	17%	-94%
Кредиторская задолженность	97 928	171 166	73 238	28%	50%	75%
Оценочные обязательства	87 540	79 614	-7 926	25%	23%	-9%
Валюта баланса	351 022	342 343	-8 679	100%	100%	

В 2018 году произошло снижение выручки Общества на 72 млн. руб. по отношению к 2017 году, что обусловлено следующими причинами:

- снижен внутриотраслевой заказ в связи с сокращением инвестиционных программ предприятий-заказчиков;
- отменены или перенесены на последующие периоды конкурсы с внешними заказчиками по причине изменения конъюнктуры рынка по ряду работ в части инженерных изысканий, обоснования границ специальных горных отводов, радиационно-технологического сопровождения и прочих.

В 2018 году выросла выручка по работам, выполняемым для нужд зарубежных заказчиков. Она составила 20,5 млн. руб., что показывает трехкратное увеличение по сравнению с 2017 годом.

К положительным факторам следует отнести:

- снижение управленческих расходов Общества в 2018 году по сравнению с 2017 годом на 9%;
- снижение заемного капитала на 892,8 млн. руб. (на 94%) с 952,6 млн. руб. на начало года до 59,9 млн. руб. в конце года, до величины 17% от валюты баланса.

Также следует отметить снижение запасов Общества, как в абсолютном (-9,2 млн. руб.), так и в относительном (-19%) значениях к валюте баланса, что обусловлено уменьшением объема затрат в незавершенном производстве.

#### **2.2.6. Состояние чистых активов Общества**

**Показатели, характеризующие динамику изменения стоимости чистых активов и уставного капитала общества за три последних завершённых отчетных года:**

	2016 год	2017 год	2018 год
Уставный капитал (млн. руб.)	184	184	184
Нераспределенная прибыль/ Непокрытый убыток (млн. руб.)	-526	-972	-1 154
Чистые активы (млн. руб.)	<b>-342</b>	<b>-787</b>	<b>31</b>

**Анализ причин и факторов, которые, привели к тому, что стоимость чистых активов Общества оказалась меньше его уставного капитала:**

Существенное влияние на стоимость чистых активов Общества оказал полученный в отчетном году отрицательный финансовый результат в размере -181,7 млн. руб. Причиной полученного убытка является невыполнение плана по выручке из-за снижения внутриотраслевого заказа, а также недостаточного объема работ, законтрактованных на внешнем рынке. Фактически выполненного портфеля заказов не оказалось достаточно для покрытия операционных затрат Общества в 2018 году.

В рамках проведения мероприятий по увеличению уставного капитала Общества были реализованы все необходимые процедуры,

запланированные на 2018 год, размещены дополнительные акции АО «ВНИПИпромтехнологии» на сумму 1 млрд. рублей. в пользу АО «Атомредметзолото», что позволило наблюдать положительную динамику изменения величины чистых активов по отношению к уставному капиталу по итогам 2018 года.

### **Меры по приведению стоимости чистых активов общества в соответствие с величиной его уставного капитала:**

В соответствии с планом мероприятий по финансовому оздоровлению АО «ВНИПИпромтехнологии» (протокол совета директоров от 18.08.2017 № 93) в 2018 году Обществом проведены мероприятия по докапитализации Общества путем выпуска дополнительных акций. В результате проведенных мероприятий достигнуто положительное значения чистых активов.

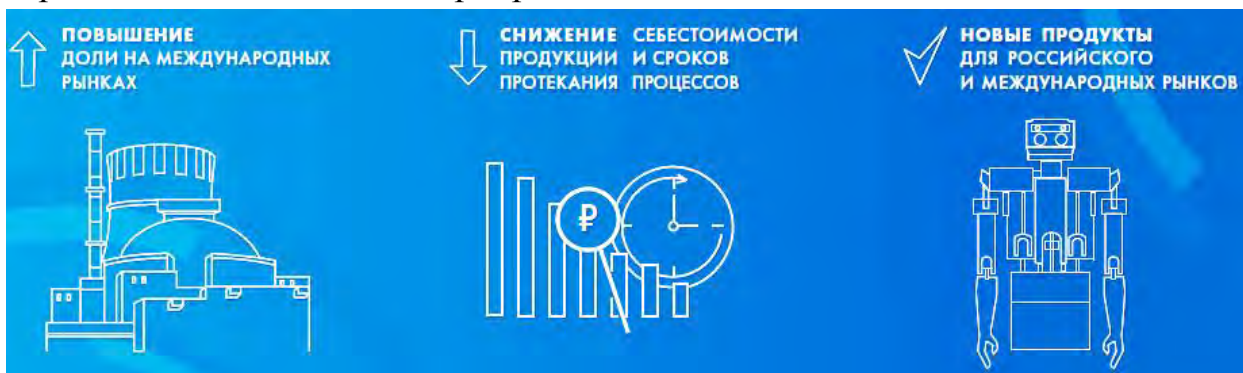
Обществом на 2019 год также предусмотрены мероприятия по дальнейшей нормализации чистых активов:

- размещение акций дополнительного выпуска в размере не менее 280 млн. руб.;
- достижение положительного финансового результата по итогам года в сумме не менее 1,1 млн.руб.

По итогам размещения акций дополнительного выпуска при необходимости Обществом будут рассматриваться дополнительные мероприятия по приведению стоимости чистых активов Общества в соответствие с величиной его уставного капитала.

### **2.3. Выполнение инвестиционной программы 2018 года**

Приоритеты инвестиционной деятельности Общества основаны на долгосрочной стратегии развития и направлены на реализацию стратегических целей Госкорпорации «Росатом»:



В целом инвестиции в 2018 году составили 12,1 млн. руб. и были направлены в основном на поддержание инфраструктуры Общества, в частности:

- внедрение технологии информационного моделирования BIM;
- приобретение оборудования для лаборатории радиационной безопасности;
- приобретение нового оборудования, необходимого для производственного процесса, а также системы безопасности, необходимой для защиты почтового трафика.

Направление капитальных вложений	Мероприятия укрупненно	Факт финансирования, млн руб.
Программа модернизации вспомогательного производства и инфраструктуры	Лаборатория радиационной безопасности	4,3
Модернизация и техническое перевооружение производства	Производственное оборудование	0,1
Информационно-техническое обеспечение и инфраструктура	Развитие технологии информационного моделирования BIM, устройство безопасности	7,7
<b>Итого</b>		<b>12,1</b>

Планы на 2019-2023 годы:

В соответствии со среднесрочным планом развития объем инвестиционной программы Общества на 2019-2023 годы составляет 79,4 млн руб., из которых, 44,8 млн руб. выделено на инвестиционную программу 2019 года.

В 2019 году планируется закупка недостающих ПО и лицензий на развитие технологии информационного моделирования BIM, разработка проекта реконструкции здания в рамках проекта «Концепция топологии отрасли», закупка автомобиля, замена производственного и IT-оборудования, а также закупка средств безопасности для плановой переезда АСЗИ.

#### **2.4. Основные факторы риска и способы управления ими**

Управление рисками АО «ВНИПИпромтехнологии» строится в рамках развития процесса интеграции Общества в общий контур



корпоративной системы управления рисками АО «Атомредметзолото», направленного на построение эффективной, сбалансированной и централизованной системы управления рисками.




Основная доля доходов Общества приходится на предприятия горнодобывающей промышленности. Таким образом, выручка Общества подвержена зависимости от колебаний на рынке сырья и инвестиционных программ горнодобывающих предприятий.

Мероприятия по управлению критическими рисками приведены в таблице.

Динамика рисков:

↓ - уменьшение, ↑ - увеличение, ○ - без существенных изменений

Факторы риска	Оценка степени риска	Мероприятия, направленные на снижение/предотвращение риска	Динамика рисков
Снижение выручки вследствие сокращения спроса как внутри, так и вне отрасли	Средняя	Общество диверсифицирует портфель заказов и выходит на рынок вне контура Госкорпорации «Росатом», расширяя ассортимент оказываемых услуг и новых продуктов. В 2018 году было заключено более 25 контрактов с внешними контрагентами.	○
Снижение актуальности технического предложения, устаревание технологий	Высокий	Общество в производственной деятельности внедряет технологию информационного 3D моделирования. Приобретаются современные программные продукты, сотрудники Общества проходят обучение по изучению новых технологий.	○
Риск изменения требований к разрабатываемой документации	Низкая	В целях соблюдения сроков выполнения работ ведется постоянный мониторинг изменений законодательных требований к разрабатываемой документации.	↓
Риски персонала (риск потери ключевых носителей информации)	Средняя	В условиях снижения заказов, выручки и реализации мероприятий по сокращению расходов деятельность Общества строится на уникальных знаниях, опыте и компетенциях работников (интеллектуальный багаж Общества в людях): – Проводятся мероприятия по удержанию высококвалифицированных кадров через реализацию гибкой системы оплаты труда, обеспечение социальных гарантий и развитие корпоративной культуры. – Реализуется программа привлечения высококвалифицированных кадров из	○

Факторы риска	Оценка степени риска	Мероприятия, направленные на снижение/предотвращение риска	Динамика рисков
		<p>других регионов, а также из смежных отраслей промышленности.</p> <ul style="list-style-type: none"> <li>- Реализуется программа профессионального и корпоративного обучения и развития персонала.</li> <li>- Создан резерв на ключевые позиции, проводится обучение и развитие работников, включенных в кадровый резерв.</li> <li>- Создана школа молодого специалиста, где передаются исторически-накопленные опыт и компетенции молодым сотрудникам Общества.</li> </ul>	
Кредитные риски (риск неисполнения обязательств контрагентами)	Средняя	<p>Основными заказчиками Общества являются предприятия Госкорпорации «Росатом», имеющие высокую степень надежности и кредитоспособности. Вместе с тем, в связи со снижением заказов внутри горнорудного дивизиона Госкорпорации «Росатом» происходит диверсификация пакета заказов, увеличение количества договоров с внешним контрагентами, имеющими меньшую степень надежности. Договоры с такими контрагентами заключаются при наличии пакета документов, подтверждающих их правовую и финансовую устойчивость.</p>	
Задержка в исполнении обязательств со стороны предприятий-соисполнителей	Средняя	<p>Выполнение значительной части работ собственными силами Общества. Непрерывный контроль за исполнением обязательств со стороны предприятий-соисполнителей. Включение в договоры с предприятиями-соисполнителями штрафных санкций за нарушение исполнения обязательств по договорам. Ведение претензионно-исковой работы с предприятиями-соисполнителями, нарушившими обязательства.</p>	
Риски увеличения закупочных цен на сырье, расходные материалы, используемые Обществом в своей внутренней производственной деятельности	Низкая	Тщательное планирование закупок, заключение долгосрочных договоров, приоритет импортозамещения.	

## 2.5. Энергоэффективность

Информация об объеме каждого из используемых Обществом в 2018 году видов энергетических ресурсов (в натуральном и денежном выражении) отражены в таблице:

№ п/п	Вид потребленной энергии	Количество в числовом выражении	Стоимость в тыс. руб.
1	Тепловая энергия	4 488 Гкал	8041,96
2	Вода	16 550 м <sup>3</sup>	669,86
3	Электроэнергия	677,66 тыс.кВт/ч	3608,46
4	Стоки	16 150 м <sup>3</sup>	459,82
5	Дизельное топливо	497 литров	20,34
6	Бензин	19 274 литра	729,23
		<b>Итого:</b>	<b>13529,67</b>

Общая сумма затрат на энергопотребление в 2018 году снизилась по сравнению с 2017 годом в натуральных единицах за счет оптимизации расходов на использование площадей, транспорта, реализации мероприятий по энергоэффективности и энергосбережению.

### **Планируемые мероприятия, направленные на энергосбережение на 2018-2019 годы:**

- обеспечение ежеквартального контроля затрат на энергоресурсы в натуральном и стоимостном выражении;
- капитальный ремонт системы отопления (замена регистров отопления и разводных труб);
- контроль и оптимизация энергопотребления копировальной и другой оргтехники, а также компьютеров в местах общего пользования и в рабочих помещениях в перерывах и при завершении рабочего дня;
- повышение достоверности инструментального и статистического учета потребления энергоресурсов;
- сокращение расхода электрической энергии за счет ее рационального использования, в том числе: отключение электрического освещения отдельных помещений в обеденные перерывы, светлое время суток, при отсутствии в помещениях персонала;
- оснащение систем освещения автоматическими элементами управления;
- замена люминесцентных ламп на светодиодные;
- замена окон на энергосберегающие.

## 2.6. Перспективы развития Общества

В 2019 году АО «ВНИПИпромтехнологии» продолжит реализацию инжиниринговых проектов в соответствии с задачами по созданию и использованию уникальных компетенций для трансформации Общества в диверсифицированную компанию мирового уровня, лидера в оказании инжиниринговых услуг в горнодобывающей отрасли и в сфере обращения с РАО.

### Планы по развитию Общества

Направления	Мероприятия	Ожидаемый результат
Совершенствование системы управления	<ul style="list-style-type: none"> <li>• Нормирование трудозатрат исполнителей</li> <li>• Совершенствование системы планирования</li> <li>• Актуализация регламента проектного управления в соответствии с лучшими международными практиками.</li> </ul>	<ul style="list-style-type: none"> <li>• Снижение себестоимости проектирования</li> <li>• Увеличение доли работ, выполняемых собственными силами</li> </ul>
Совершенствование системы оплаты труда	<ul style="list-style-type: none"> <li>• Внедрение инструмента мотивации персонала - оперативного премирования</li> </ul>	<ul style="list-style-type: none"> <li>• Стимулирование необходимого производственного поведения работников, имеющего прямое влияние на достижение установленных производственных показателей</li> <li>• Усиление материальной заинтересованности в повышении эффективности и качества труда работников за месяц в течение календарного года (месяц).</li> <li>• Улучшение производственных и финансовых показателей деятельности Общества.</li> </ul>
Совершенствование системы ценообразования	<ul style="list-style-type: none"> <li>• Стандартизация выполняемых работ</li> <li>• Адаптивное управление по загрузке подразделений</li> </ul>	<ul style="list-style-type: none"> <li>• Снижение трудозатрат и снижение себестоимости выполняемых работ</li> </ul>

Направления	Мероприятия	Ожидаемый результат
	<ul style="list-style-type: none"> <li>Внедрение автоматизированных средств работы</li> </ul>	
Увеличение доли внешних заказов 2019-2021 гг.	<ul style="list-style-type: none"> <li>Привлечение внешних контрагентов</li> </ul>	<ul style="list-style-type: none"> <li>Увеличение доли внешних заказов не менее, чем на 20% относительно аналогичного показателя 2018 года.</li> </ul>
Создание системы развития компетенций	<ul style="list-style-type: none"> <li>Разработка и внедрение профессиональных стандартов</li> <li>Актуализация внутренних регламентов управления проектами</li> <li>Обучение и аттестация работников института по работе с СУПр</li> <li>Актуализация матрицы компетенций</li> </ul>	<ul style="list-style-type: none"> <li>Повышение профессионализма сотрудников</li> </ul>
Повышение клиентоориентированности и качества услуг	<ul style="list-style-type: none"> <li>Выход на рынок дополнительных услуг и продуктов</li> <li>Выполнение проектов в 3D среде</li> </ul>	<ul style="list-style-type: none"> <li>Привлечение новых клиентов</li> <li>Повышение качества выполняемых проектов в соответствии с ожиданиями заказчика</li> </ul>
Развитие направлений проектирования	<ul style="list-style-type: none"> <li>Переход на использование 3D-проектирования при реализации проектов</li> <li>Систематическое обучение и повышение квалификации специалистов</li> </ul>	<ul style="list-style-type: none"> <li>Повышение качества выполняемых работ, выход на уровень мировых стандартов</li> </ul>
Развитие персонала	<ul style="list-style-type: none"> <li>Обучение кадрового резерва с замещением должностей</li> <li>Оптимизация качественного состава работников АО «ВНИПИпромтехнологии»</li> <li>Нормирование трудозатрат исполнителей</li> </ul>	<ul style="list-style-type: none"> <li>Повышение профессионального уровня работников</li> </ul>

## Раздел III. КОРПОРАТИВНОЕ УПРАВЛЕНИЕ

### 3.1. Органы управления и контроля

#### 3.1.1. Общее собрание акционеров

Высшим органом управления Общества является общее собрание акционеров в лице единственного акционера АО «Атомредметзолото».

В 2018 году единственным акционером Общества были приняты решения по 7 вопросам повестки дня.

#### 3.1.2. Совет директоров

Совет директоров Общества осуществляет общее руководство деятельностью АО «ВНИПИпромтехнологии», за исключением вопросов, отнесенных Федеральным законом «Об акционерных обществах» и Уставом Общества к компетенции Общего собрания акционеров (единственного акционера).

Количественный состав совета директоров Общества – 5 человек.

В 2018 году проведено 16 заседаний совета директоров, на которых приняты решения по 33 вопросам.

#### **Состав совета директоров в течение 2018 года:**

С 26.05.2017 по 22.05.2018 совет директоров Общества действовал в составе, избранном Решением единственного акционера от 26.05.2017 № 56

Ф.И.О.	Год рождения	Образование	Основное место работы, занимаемая должность
Либоракина Марина Ивановна*	1960	Высшее	Заместитель генерального директора по стратегии и развитию бизнеса АО «Атомредметзолото»
Корогодин Владислав Игоревич	1969	Высшее	Заместитель директора Дирекции по ядерному энергетическому комплексу Госкорпорация «Росатом»
Святецкий Виктор Станиславович	1965	Высшее	Первый заместитель генерального директора – исполнительный директор АО «Атомредметзолото»
Высоцкий Владимир Сергеевич	1954	Высшее	Заместитель генерального директора по специальным проектам АО «Атомредметзолото»
Солодов Игорь Николаевич	1950	Высшее	Директор программ инновационного и технологического развития АО «Атомредметзолото»

*\*В соответствии с решением совета директоров (протокол от 07.06.2017 № 87) председателем совета директоров избрана Либоракина М.И.*

С 22.05.2018 по 14.06.2018 совет директоров Общества действовал в составе, избранном Решением единственного акционера от 22.05.2018 № 60

Ф.И.О.	Год рождения	Образование	Основное место работы, занимаемая должность
Либоракина Марина Ивановна*	1960	Высшее	Заместитель генерального директора по стратегии и развитию бизнеса АО «Атомредметзолото»
Корогодин Владислав Игоревич	1969	Высшее	Заместитель директора Дирекции по ядерному энергетическому комплексу Госкорпорация «Росатом»
Святецкий Виктор Станиславович	1965	Высшее	Первый заместитель генерального директора – исполнительный директор АО «Атомредметзолото»
Высоцкий Владимир Сергеевич	1954	Высшее	Заместитель генерального директора по специальным проектам АО «Атомредметзолото»
Солодов Игорь Николаевич	1950	Высшее	Директор программ инновационного и технологического развития АО «Атомредметзолото»

*\*В соответствии с решением совета директоров (протокол от 30.05.2018 № 106) председателем совета директоров избрана Либоракина М.И.*

С 14.06.2018 совет директоров Общества действует в составе, избранном Решением единственного акционера от 14.06.2018 № 61

Ф.И.О.	Год рождения	Образование	Основное место работы, занимаемая должность
Барабанов Олег Станиславович*	1971	Высшее	Первый заместитель генерального директора АО «Атомредметзолото»
Высоцкий Владимир Сергеевич	1954	Высшее	Заместитель генерального директора по специальным проектам АО «Атомредметзолото»
Святецкий Виктор Станиславович	1965	Высшее	Первый заместитель генерального директора – исполнительный директор АО «Атомредметзолото»
Шеметов Алексей Иннокентьевич	1971	Высшее	Генеральный директор АО «ВНИПИпромтехнологии»
Ярошевич Илья Александрович	1975	Высшее	Директор по правовым вопросам, корпоративной работе и имущественному комплексу АО «Атомредметзолото»

*\*В соответствии с решением совета директоров (протокол от 21.06.2018 № 107) председателем совета директоров избран Барабанов О.С.*

Члены совета директоров акциями АО «ВНИПИпромтехнологии» не владеют.

### 3.1.3. Генеральный директор

Генеральный директор - единоличный исполнительный орган АО «ВНИПИпромтехнологии», осуществляющий руководство текущей деятельностью Общества.

Генеральный директор подотчетен совету директоров и общему собранию акционеров (единственному акционеру) Общества.

Генеральный директор организует выполнение решений общего собрания акционеров (единственного акционера) и совета директоров.

### Лица, осуществлявшие функции единоличного исполнительного органа Общества в 2018 году:

ФИО, год рождения	Гражданство, образование	Срок полномочий	Основание	Основное место работы
Касаткин Владимир Викторович, 1947	РФ, Высшее	с 24.10.2017 по 29.12.2018	Протокол заседания совета директоров от 23.10.2017 № 97, от 20.12.2017 № 98, от 22.03.2018 № 102, от 19.04.2018 № 103, от 18.07.2018 № 109	АО «ВНИПИпромтехнологии»
Шеметов Алексей Иннокентьевич, 1971	РФ, Высшее	с 30.12.2018 по настоящее время	Протокол заседания совета директоров от 26.12.2018 № 115	АО «ВНИПИпромтехнологии»

В течение 2018 года лица, занимавшие должность генерального директора Общества, сделок с акциями Общества не совершали и акциями Общества не владели.

Размер заработной платы генерального директора определяется Положением об оплате труда АО «ВНИПИпромтехнологии» и трудовым договором, заключенным Обществом с генеральным директором.

### 3.1.4. Положения политики Общества в области вознаграждения и (или) компенсации расходов, членов совета директоров Общества

В отчетном году вознаграждение лицам, осуществлявшим функции членов совета директоров Общества, не выплачивались, компенсация расходов не производилась.

### 3.1.5. Ревизионная комиссия

Контроль за финансово-хозяйственной деятельностью Общества осуществляет ревизионная комиссия.



Решением единственного акционера АО «ВНИПИпромтехнологии» от 22 мая 2018 года № 60 ревизионная комиссия Общества избрана в следующем составе:

<b>Ф.И.О.</b>	<b>Занимаемая должность на момент избрания</b>
Чебаненко Марина Алексеевна	Начальник финансового управления АО «Атомредметзолото»
Чернышев Петр Валерьевич	Директор департамента экономики и контроллинга АО «Атомредметзолото»
Коваленко Михаил Анатольевич	Директор по внутреннему контролю АО «Русбурмаш»

Члены ревизионной комиссии акциями АО «ВНИПИпромтехнологии» не владеют, вознаграждение членам ревизионной комиссии в 2018 году не выплачивалось.

### **3.2. Сведения о соблюдении Кодекса корпоративного управления**

Отдельные нормы Кодекса корпоративного управления, рекомендованного письмом Банка России от 10 апреля 2014 г. N 06-52/2463 применяются АО «ВНИПИпромтехнологии» на практике с учетом закрепленной нормативными правовыми актами Российской Федерации специфики правового положения Госкорпорации «Росатом», обеспечивающей единство управления организациями атомной отрасли, и отражены в ряде локальных нормативных актов.

### **3.3. Отчет о выплате объявленных (начисленных) дивидендов по акциям Общества**

В отчетном периоде решения о выплате (объявлении) дивидендов не принимались, дивиденды Обществом не выплачивались.

### **3.4. Перечень совершенных Обществом в отчетном году сделок, признаваемых крупными сделками, и сделок, в совершении которых имеется заинтересованность**

### 3.4.1. Крупные сделки, совершенные Обществом в 2018 году:

№ п/п	Стороны сделки	Существенные условия сделки	Орган принявший решение
1	Заказчик – АО «Первая горнорудная компания», Генподрядчик – АО «ВНИПИпромтехнологии»	<b>Предмет сделки:</b> выполнение комплексных инженерных изысканий и проектных работ для строительства горно-обогатительного комбината на базе месторождения свинцово-цинковых руд Павловское; портового комплекса (остров Южный архипелага Новая Земля Архангельской области); осуществление согласования и получение положительных заключений государственных экспертиз на разработанную документацию в полном составе. <b>Цена сделки:</b> не более 928 261 021 рубль 29 копеек, в том числе НДС. <b>Срок сделки:</b> с 25 мая 2016 года по 30 июня 2019 года	Решение единственного акционера от 06.11.2018 года № 62 (внесение изменений в Решение единственного акционера от 31.05.2016 года №47, увеличение срока)
2	Займодавец – АО «Атомредметзолото», Заемщик – АО «ВНИПИпромтехнологии»	<b>Предмет сделки:</b> Получение денежных средств на условиях займа в сумме не более 1 250 000 000,00 рублей. <b>Процентная ставка:</b> не более 22,4 % годовых. <b>Срок сделки:</b> с 20 февраля 2015 года до 31 декабря 2021 года.	Решение единственного акционера от 27.12.2018 года № 63 (внесение изменений в Решение единственного акционера от 20.02.2015 года № 36, увеличение срока)

### 3.4.2. Сделки, в совершении которых имеется заинтересованность.

В соответствии с п. 8. ст. 83 ФЗ «Об акционерных обществах» и п. 3.10. Устава Общества положения главы XI ФЗ «Об акционерных обществах» не применяются к Обществу.

## Раздел IV. ОТВЕТСТВЕННОСТЬ ПЕРЕД ОБЩЕСТВОМ

### 4.1. Кадровая политика АО «ВНИПИпромтехнологии»

Кадровая политика Общества строится на:

- уважении личности, чести и достоинства каждого работника;
- содействии и поощрении проявления инициативы работниками;
- создании условий для роста профессионализма работников и качества их труда;
- достойной оценке эффективности трудового вклада каждого работника.

**Динамика численности персонала в период 2016-2018 гг.**

Период	Полная занятость (кол-во чел.)	Неполная занятость (кол-во чел.)	Списочная численность	Среднесписочная численность
<b>2018 год</b>	226	26	270	214
<b>2017 год</b>	178	55	234	272
<b>2016 год</b>	318	19	351	352

В 2018 году списочная численность сотрудников Общества увеличилась на 36 человек, что обусловлено развитием новых направлений бизнеса.

**Доля основных возрастных групп в общей численности сотрудников**

Период	До 35 лет	От 36 лет до 50 лет	Старше 50 лет
<b>2018 год</b>	35,6%	28,1%	36,3%
<b>2017 год</b>	38,5%	19,2%	42,3%
<b>2016 год</b>	34,2%	17,1%	48,7%

### 4.2. Социальная политика

Социальная политика АО «ВНИПИпромтехнологии» осуществляется в соответствии с Единой отраслевой социальной политикой Госкорпорации «Росатом» и её организаций и коллективным договором, заключенным Обществом с первичной профсоюзной организацией на период 2016-2019 гг.

В комплекс мер, способствующих сохранению кадрового потенциала, входят такие мотивирующие факторы как:

- оказание материальной помощи работникам в определенных жизненных ситуациях;

- организация спортивных и культурных мероприятий;
- добровольное страхование от несчастных случаев.

В 2018 г. материальная помощь оказана 30 сотрудникам на сумму 677,57 тыс. руб.

Для развития молодых специалистов и с целью передачи ключевых знаний в 2018 году в АО «ВНИПИпромтехнологии» успешно запущен и реализуется проект «Школа молодого специалиста» под руководством Действительного члена Академии Горных наук, Действительного члена Российской Академии Естественных наук, Заслуженного геолога РФ, Доктора геолого-минералогических наук, профессора Камнева Евгения Николаевича.

За отчетный год в Школе молодого специалиста было проведено 6 заседаний, охвачено более 50 молодых специалистов, докладчиками выступали именитые сотрудники организаций атомной отрасли.

Поддержание компетенций, необходимых современной инжиниринговой компании, невозможно без регулярного повышения квалификации главного резерва – сотрудников.

В Обществе большое внимание было уделено внутреннему самообучению производственных подразделений. Были разработаны темы и планы обучения, которые проводились силами самих подразделений для усвоения имеющихся знаний и навыков, а также для их актуализации и получения новых.

В 2018 году проведена международная конференция «Современные инновационные технологии в горном деле и при первичной переработке минерального сырья». Ее организаторами традиционно являлись АО «ВНИПИпромтехнологии», Институт проблем комплексного освоения недр им. Н.В. Мельникова Российской академии наук и Академия горных наук. Данная конференция находит широкий отклик среди научной общественности предприятий России, ближнего и дальнего зарубежья.

Работники Общества - 20 проектировщиков и 4 эксперта, приняли участие в дивизиональном конкурсе профессионального мастерства «ARMZSkills» по методике WorldSkills по компетенции «Инженерное проектирование». Данный конкурс стал отборочным для формирования команды, которая приняла участие в III отраслевом чемпионате профессионального мастерства Государственной корпорации по атомной энергии «Росатом» – AtomSkills 2018 в г. Екатеринбурге.

В результате проделанной работы команда АО «ВНИПИпромтехнологии» оказалась лучшей на отраслевом чемпионате профессионального мастерства AtomSkills 2018. Команда впервые выступала на отраслевом чемпионате и получила «золото» в номинации «Инженерное проектирование».

В 2018 году 74 сотрудника приняли участие в тех или иных обучающих мероприятиях: были проведены две стратегические сессии, которые были направлены на выработку стратегических решений по выводу предприятия на безубыточность, разработку планов привлечения новых проектов и улучшение коммуникационного климата на предприятии, 50% персонала приняли участие в этом мероприятии.

## Раздел V. БЕЗОПАСНОСТЬ И ЭКОЛОГИЯ

### 5.1. Обеспечение ядерной и радиационной безопасности

Общество имеет лицензию № ЦО-09-501-9527 от 12 августа 2016 года на право использования радиоактивных веществ при проведении научно-исследовательских и опытно-конструкторских работ, санитарно-эпидемиологические заключения №77.МУ.02.000.М.000114.09.14 от 24.09.2014, №77.МУ.02.000.М.000116.07.15 от 30.07.2015 и санитарно-гигиенические паспорта к ним, которые ежегодно подтверждаются.

Организацией-страховщиком гражданской ответственности перед третьими лицами является Акционерное общество «Альфа Страхование».

Лаборатория радиационной безопасности в соответствии с санитарно-эпидемиологическим заключением имеет право на проведение работ с открытыми источниками ионизирующего излучения по 2 классу (ОСПОРБ-99/2010), использует в своей работе радиоактивные вещества. Ядерных материалов на территории АО «ВНИПИпромтехнологии» нет.

Обществом получено свидетельство о состоянии измерений в лаборатории № 95.0261-2016, удостоверяющее наличие в научно-исследовательской лаборатории радиационной безопасности АО «ВНИПИпромтехнологии» условий, необходимых для измерений с требуемой точностью в области деятельности лаборатории со сроком действия до 18 марта 2021 года.

Используемые при работе с объектами атомной энергии измерительные комплексы и приборы имеют действующие свидетельства о поверке. Работы с объектами атомной энергии проводятся в отдельном помещении лаборатории в строгом соответствии с правилами и соблюдением необходимой техники безопасности. Работники, отнесенные к категории облучаемых лиц (группа А), проходят ежегодный медицинский осмотр.

По потенциальной опасности Общество относится к III категории радиационных объектов, радиационное воздействие при аварии которых ограничивается территорией объекта. Все измерения параметров радиационного контроля фиксируются в журналах учета и вносятся в ежегодные отчеты о состоянии радиационной безопасности на радиационно-опасных объектах.

Радиационная безопасность в 2018 году обеспечивалась соблюдением следующего комплекса мер:

- выполнением утвержденной программы радиационного дозиметрического и радиометрического контроля;
- индивидуальным дозиметрическим контролем;
- установлением и соблюдением контрольных уровней;
- проведением инструктажа и обучением персонала;
- выполнением утвержденного плана противоаварийных тренировок.

Образуемые при использовании РВ при проведении НИОКР радиоактивные отходы передаются в специализированные организации (ФГУП «Радон», ФГУП «РосРАО») по заключаемым договорам.

Во исполнение Постановления Правительства Российской Федерации от 9 июня 2017 года №689 приказом АО «ВНИПИпромтехнологии» от 02.02.2018 №110/38-П в период проведения в Российской Федерации чемпионата мира по футболу FIFA 2018 с 25.05.2018 по 25.07.2018 в АО «ВНИПИпромтехнологии» временно прекращались работы с радиоактивными веществами. Внеплановой проверкой Ростехнадзора не установлено нарушений в этот период.

За отчетный 2018 год выбросов РВ, радиационных инцидентов, превышений доз облучения не происходило.

## **5.2. Охрана труда**

Охрана труда в Обществе осуществляется в соответствии с федеральным законодательством в области охраны труда, а также в соответствии с Системой управления охраной труда (СУОТ) Государственной корпорации по атомной энергии «Росатом».

В рамках обеспечения здоровых и безопасных условий труда для сотрудников Общества проводятся медицинские осмотры согласно приказа Министерства здравоохранения и социального развития РФ от 12.04.2011 № 302н «Об утверждении перечней вредных и (или) опасных производственных факторов и работ, при выполнении которых проводятся предварительные и периодические медицинские осмотры (обследования). По результатам проведенного периодического медосмотра и заключения врачебной комиссии сотрудники направляются на амбулаторное или стационарное обследование и лечение, также на санаторно-курортное лечение.

В 2018 периодический медицинский осмотр прошли 36 сотрудников, из них направлены:

- на амбулаторное обследование и лечение 8 человек, из них 2 женщин, с основной вредностью 5 человек;
- на стационарное обследование и лечение 2 человека, из них с основной вредностью 1 человек;
- на санаторно-курортное лечение 7 человек, из них 1 женщина, с основной вредностью 5 человек.

Согласно Коллективному договору АО «ВНИПИпромтехнологии» на 2016-2019 годы в 2018 году 8 сотрудников получили льготы и компенсации за вредные и тяжёлые условия труда: дополнительную оплату труда в размере 10 процентов тарифной ставки (оклада); сокращенный рабочий день; дополнительные дни к отпуску.

Обеспечено обязательное и добровольное страхование работников от несчастных случаев. Несчастных случаев в организации за отчетный период не было.

В целях защиты прав и интересов работников по вопросам условий труда и безопасности на производстве, проведен третий этап специальной оценки условий труда на 103 рабочих местах (далее РМ), из них на 85 РМ условия труда допустимые, на эти РМ подана декларация в Государственную инспекцию по труду. На 18 РМ выявлены неустраняемые вредные и (или) опасные производственные факторы, такие как тяжесть трудового процесса - 17 РМ и напряженность трудового процесса - 1 РМ. На этих РМ предусмотрено повышение оплаты труда на 10 процентов тарифной ставки (оклада), установленной для работ с нормальными условиями труда.

Постоянно проводится проверка знаний требований охраны труда руководителей и специалистов АО «ВНИПИпромтехнологии» в объеме, соответствующем должностным обязанностям.

В 2018 году прошли проверку знаний в ТАК МТУ Ростехнадзора в области промышленной безопасности более 20 сотрудников Общества.

В рамках выполнения программы по улучшению условий труда в Обществе были произведены следующие работы:

- Установка кулеров;
- Подготовка системы отопления к осенне-зимнему периоду;
- Очистка и дезинфекция систем вентиляции;
- Обслуживание лифтов;
- Комплексное эксплуатационное обслуживание помещений в зданиях;



- Заключены договора по абонентскому техническому обслуживанию и выполнению регламентных ремонтов автоматической системы пожарной сигнализации и системы оповещения людей о пожаре в помещениях Общества;
- Дезинфекция и дератизация помещений;
- Косметический ремонт и покраска помещений (948м<sup>2</sup>)
- Обеспечение постоянного горячего водоснабжения в туалетных комнатах.

Все подразделения Общества руководствуются планами организационно-технических мероприятий, перечнями действующих инструкций по охране труда, перечнями действующих ГОСТов, в зависимости от специфики выполняемых работ, а также перечнем должностей (профессий), требующих проверки знаний.

### **5.3. Экологическое воздействие и экологические программы**

В силу специфики производства единственным видом отходов, возникающих при выполнении проектных работ, является макулатура, сдаваемая в утилизацию в установленном порядке. Газовоздушные выбросы, подлежащие учету, - отсутствуют.

Имеющиеся в Обществе ионизирующие источники учтены в системе государственного учета и контроля радиоактивных веществ и радиоактивных отходов.

Территория Общества и служебные помещения подлежат контролю природоохранными службами Южного округа г. Москвы и МРУ № 1 ФМБА России.

Замечаний и предписаний со стороны указанных служб в отчетном периоде нет.

При проведении изыскательских работ под конкретные проекты по согласованию с контролирующими органами разрабатывается рабочая программа и проект инженерных изысканий, согласовываемые с местными природоохранными органами.

По окончанию изыскательских работ производится их приемка специалистами Общества с определением объема работ, необходимого для рекультивации, тампонажа скважин, ликвидации шурфов и др., с последующей реализацией работ и составлением соответствующих актов, передаваемых в органы Ростехнадзора России.

Новое строительство объектов выполняется только при наличии

проекта, имеющего раздел «Мероприятия по охране окружающей природной среды», прошедшего согласование в территориальных органах Министерства природных ресурсов и ФМБА России. Строительству предшествует радиационно-экологическое обследование площадок работ.

Подлежащие вывозу грунты и строительный мусор от разборки ветхих сооружений обследуется на наличие радионуклидов и химических веществ. В случае наличия загрязненных грунтов и материалов они вывозятся в установленные действующим законодательством РФ места для захоронения.

При выполнении строительных и ремонтных работ Обществом применяются технологии, исключающие загрязнение атмосферы выше нормативов, установленных для населенных мест.

## Список используемых сокращений

ААС – Ассоциация «Содружество»;  
АО – Акционерное общество;  
АЭС – Атомная электростанция;  
БЭ и УКЦ - Базовый экспертный и учебно-консультативный центр;  
ВНИИНМАШ - Всероссийский научно-исследовательский институт стандартизации и сертификации в машиностроении;  
ОССК МАШ - Орган по сертификации систем менеджмента;  
ГМЗ – Гидро-металлургический завод;  
Госкорпорация «Росатом» - Государственная корпорация по атомной энергии «Росатом»;  
ГОСТ – Государственный стандарт;  
ИНН – Идентификационный номер налогоплательщика;  
КПП – Код причины постановки на учет;  
МРУ № 1 ФМБА - Межрегиональное управление № 1 Федерального медико-биологического агентства;  
НДС – Налог на добавленную стоимость;  
НИОКР – Научно-исследовательские и опытно-конструкторские работы;  
НТиИБ - Научно-техническая и изыскательская база;  
ОГРН – Основной государственный регистрационный номер;  
ООО – Общество с ограниченной ответственностью;  
ОПУ – Опытно-промышленный участок;  
ОС – Основные средства;  
ПАО – Публичное акционерное общество;  
РАО – Радиоактивные отходы;  
РВ – Радиоактивные вещества;  
РМ - Рабочие места;  
РФ – Российская Федерация;  
СМК – Система менеджмента качества;  
СРО – Саморегулируемые организации;  
СССР – Союз Советских Социалистических Республик;  
СУОТ – Система управления охраной труда;  
СУПр – Система управления проектами;  
ТАК МТУ Ростехнадзора - Территориальная аттестационная комиссия Межрегионального технологического управления Ростехнадзора;  
ТБО – Твердые бытовые отходы;

УК – уставный капитал

ФГУП – Федеральное государственное унитарное предприятие;

ФЗ – Федеральный закон;

ФКЦБ – Федеральная комиссия по рынку ценных бумаг;

ФСБ – Федеральная служба безопасности;

ЦКР-ТПИ Роснедр - Центральная Комиссия Роснедр по разработке месторождений твердых полезных ископаемых;

BIM - Building Information Model;

ISO - International Organization for Standardization.

**ПРИЛОЖЕНИЯ:**

**Бухгалтерский баланс за 2018 г**

**Отчет о финансовых результатах за 2018 г**

**Отчет об изменениях капитала за 2018 г.**

**Отчет о движении денежных средств за 2018 г. (Форма №4)**

**Пояснения к бухгалтерской отчетности за 2018 г.**

**Аудиторское заключение по бухгалтерской отчетности за 2018 г.**

**Заключение Ревизионной комиссии об АО «ВНИПИпромтехнологии»  
от 12.04.2019.**

**Бухгалтерский баланс**  
на 31 декабря 2018 г.

Форма по ОКУД  
Дата (число, месяц, год)

Коды		
0710001		
31	12	18
07826197		
7724883379		
72.19		
1 22 67		61
384		

Организация АО "Ведущий проектно-исследовательский и научно-исследовательский институт промышленной технологии" по ОКПО  
Идентификационный номер налогоплательщика \_\_\_\_\_ ИНН  
Вид экономической деятельности Научные исследования и разработки в области естественных и технических наук прочие по ОКВЭД  
Организационно-правовая форма/форма собственности Напубличное акционерное общество  
Собственность государственных корпораций \_\_\_\_\_ по ОКОПФ/ОКФС  
Единица измерения: тыс. руб. по ОКЕИ  
Местонахождение (адрес) г. Москва, Каширское ш., д. 33

Пояснения	Наименование показателя	Код	На 31 декабря	На 31 декабря	На 31 декабря
			20 18 г.	20 17 г.	20 16 г.
	<b>АКТИВ</b>				
	<b>I. ВНЕОБОРОТНЫЕ АКТИВЫ</b>				
4.1	Нематериальные активы	1110	10 178	11 060	6 473
	Результаты исследований и разработок	1120	-	-	-
	Нематериальные поисковые активы	1130	-	-	-
	Материальные поисковые активы	1140	-	-	-
4.2	Основные средства	1150	104 750	128 210	132 328
	Здания, машины, оборудование и другие основные средства	1151	104 750	128 210	107 780
	Незавершенные капитальные вложения в объекты ОС	1152	-	-	24 389
	Авансы выданные поставщикам и подрядчикам по капитальному строительству, поставщикам объектов основных средств	1153	-	-	158
	Доходные вложения в материальные ценности	1160	-	-	-
	Финансовые вложения	1170	-	-	-
4.13	Отложенные налоговые активы	1180	82 010	86 255	95 869
4.3	Прочие внеоборотные активы	1190	14 696	15 306	33 368
	лицензии на программные продукты	11901	5 357	11 639	27 144
	расходы на разработку и внедрение программных продуктов	11902	8 226	-	-
	другие виды РБП	11903	3 113	4 667	6 222
	<b>Итого по разделу I</b>	<b>1100</b>	<b>211 634</b>	<b>239 831</b>	<b>287 836</b>
	<b>II. ОБОРОТНЫЕ АКТИВЫ</b>				
4.4	Заласы	1210	40 417	48 690	85 981
	сырье, материалы и другие аналогичные ценности	1211	14 231	14 354	27 900
	затраты в незавершенном производстве	1212	28 186	35 336	58 081
	готовая продукция и товары для перепродажи	1213	-	-	-
	товары отгруженные	1214	-	-	-
	прочие запасы и затраты	1219	-	-	-
	Налог на добавленную стоимость по приобретенным ценностям	1220	4	424	1 968
4.7	Дебиторская задолженность	1230	77 479	39 627	210 192
	расчеты с покупателями и заказчиками	1231	64 338	17 471	125 784
	авансы выданные	1232	1 448	5 721	26 259
	прочие дебиторы	1233	11 695	16 430	58 149
	в т.ч. расчеты по банковским средствам, переданным в качестве обеспечения исполнения обязательств	12331	8 589	7 916	41 264
	в т.ч. расчеты по социальному страхованию и обеспечению	12332	2 025	6 807	8 645
	не предъявленная к оплате начисленная выручка	1234	-	-	-
4.5	Финансовые вложения (за исключением денежных эквивалентов)	1240	-	-	-
4.6	Денежные средства и денежные эквиваленты	1250	1 200	12 881	2 588
	прочие оборотные активы	1260	11 809	8 789	5 393
	НДС по авансам полученным	12601	2 452	1 303	2 277
	прочие расходы будущих периодов	12602	8 998	7 312	3 116
	недостачи и потери от порчи ценностей	12603	159	154	-
	<b>Итого по разделу II</b>	<b>1200</b>	<b>130 709</b>	<b>111 191</b>	<b>308 102</b>
	<b>БАЛАНС</b>	<b>1600</b>	<b>342 343</b>	<b>351 022</b>	<b>673 838</b>

Пояснения	Наименование показателя	Код	На 31 декабря	На 31 декабря	На 31 декабря
			20 18 г.	20 17 г.	20 18 г.
	<b>ПАССИВ</b>				
	<b>III. КАПИТАЛ И РЕЗЕРВЫ</b>				
4.16	Уставный капитал (складочный капитал, уставный фонд, вклады товарищей)	1310	183 804	183 804	183 804
	Собственные акции, выкупленные у акционеров	1320	( - )	( - )	( - )
	Полученный от акционеров (участников) взнос в уставный капитал до регистрации изменений в учредительные документы	1330	1 000 000	-	-
	Переоценка внеоборотных активов	1340	761	761	761
	Добавочный капитал (без переоценки)	1350	( 6 )	( 4 )	-
	Резервный капитал	1380	-	-	-
	резервные фонды, образованные в соответствии с законодательством	1381	-	-	-
	резервы, образованные в соответствии с учредительными документами	1382	-	-	-
5	Нераспределенная прибыль (непокрытый убыток)	1370	( 1 153 653 )	( 971 948 )	( 528 129 )
	<b>Итого по разделу III</b>	<b>1300</b>	<b>30 906</b>	<b>( 787 387 )</b>	<b>( 341 564 )</b>
	<b>IV. ДОЛГОСРОЧНЫЕ ОБЯЗАТЕЛЬСТВА</b>				
	Заемные средства	1410	-	-	-
	Отложенные налоговые обязательства	1420	-	-	-
	Оценочные обязательства	1430	-	-	-
4.8	Прочие обязательства	1450	811	337	205
	поставщики и подрядчики	1451	811	337	205
	<b>Итого по разделу IV</b>	<b>1400</b>	<b>811</b>	<b>337</b>	<b>205</b>
	<b>V. КРАТКОСРОЧНЫЕ ОБЯЗАТЕЛЬСТВА</b>				
4.11	Заемные средства	1510	59 846	952 604	595 688
4.8	Кредиторская задолженность	1520	171 186	97 928	236 655
	поставщики и подрядчики	1521	91 980	64 767	191 113
	авансы полученные	1522	16 878	11 400	18 005
	задолженность перед персоналом организации	1523	158	53	28
	задолженность перед государственными внебюджетными фондами	1524	6 578	4 191	-
4.10	задолженность по налогам и сборам	1525	38 305	5 237	25 918
	прочие кредиторы	1526	17 269	12 280	1 793
	в т.ч. расчеты по претензиям к уплате	15261	14 786	10 674	-
	Доходы будущих периодов	1530	-	-	-
4.12	Оценочные обязательства	1540	79 814	87 540	82 774
	оценочные обязательства по выплате вознаграждений работникам по итогам работы за год	15401	48 172	61 310	49 314
	оценочные обязательства по оплате отпусков работников	15402	26 552	25 772	33 460
	резервы по судебным искам	15403	2 890	458	-
	Целевое финансирование	1546	-	-	-
	Задолженность перед заказчиками	1547	-	-	-
	Прочие обязательства	1550	-	-	-
	<b>Итого по разделу V</b>	<b>1500</b>	<b>310 626</b>	<b>1 138 072</b>	<b>915 297</b>
	<b>БАЛАНС</b>	<b>1700</b>	<b>342 343</b>	<b>351 022</b>	<b>573 938</b>

Руководитель

А.И. Шеметов  
(подпись)  
(расшифровка подписи)

Главный бухгалтер

Д.В. Ковыршин  
(подпись)  
(расшифровка подписи)

" 14 " февраля 20 18 г.

**Отчет о финансовых результатах**  
за январь-декабрь 2018 г.

Форма по ОКУД  
Дата (число, месяц, год)

АО "Ведущий проектно-изыскательский и научно-исследовательский институт  
промышленной технологии" по ОКПО  
Идентификационный номер налогоплательщика ИНН  
Вид экономической деятельности по ОКВЭД

Научные исследования и разработки в области естественных и технических наук  
прочие

Организационно-правовая форма/форма собственности Непубличное акционерное общество


Собственность государственных корпораций по ОКОПФ/ОКФС  
Единица измерения: тыс. руб. по ОКЕИ

Коды		
0710002		
31	12	18
07628197		
7724683379		
72.18		
1 22 87	81	
384		

Пояснения	Наименование показателя	Код	январь-	январь-
			За декабрь 20 <u>18</u> г.	За декабрь 20 <u>17</u> г.
4.14	<b>Выручка</b>	2110	619 039	591 651
	Строительно-монтажные работы (СМР)	21101	-	120 850
	Проектно-изыскательские работы (ПИР)	21102	477 883	421 905
	Научно-исследовательские работы (НИР)	21105	38 085	45 458
4.14	<b>Себестоимость продаж</b>	2120	( 502 118 )	( 764 894 )
	Строительно-монтажные работы (СМР)	21201	( - )	( 121 856 )
	Проектно-изыскательские работы (ПИР)	21202	( 470 882 )	( 577 223 )
	Научно-исследовательские работы (НИР)	21203	( 28 690 )	( 57 028 )
	<b>Валовая прибыль (убыток)</b>	2100	16 921	( 173 243 )
	Коммерческие расходы	2210	( - )	( - )
	Управленческие расходы	2220	( 160 235 )	( 175 247 )
	<b>Прибыль (убыток) от продаж</b>	2200	( 143 314 )	( 348 480 )
	Доходы от участия в других организациях	2310	-	-
4.15	Проценты к получению	2320	28	36
4.15	Проценты к уплате	2330	( 51 478 )	( 81 732 )
4.15	Прочие доходы	2340	62 978	123 284
	в т.ч. Оценочные резервы под снижение стоимости ТМЦ	23401	2 829	73 646
	в т.ч. Доходы от восстановления резервов на выплату возмещений по итогам года	23402	31 414	12 964
	в т.ч. Доходы от вактивов, переданных в пользование (аренда, лизинг)	23403	21 917	22 522
4.15	Прочие расходы	2350	( 45 672 )	( 129 267 )
	в т.ч. Затраты на аннулированные производственные заказы	23501	( 9 376 )	( 65 247 )
	<b>Прибыль (убыток) до налогообложения</b>	2300	( 177 460 )	( 436 179 )
4.13	Текущий налог на прибыль	2410	36 894	82 751
	в т.ч. постоянные налоговые обязательства (активы)	2421	( 2 843 )	( 13 222 )
4.13	Изменение отложенных налоговых обязательств	2430	( 1 439 )	( 311 )
4.13	Изменение отложенных налоговых активов	2450	( 2 806 )	( 8 426 )
4.13	Прочее	2480	-	( 903 )
	Перераспределение налога на прибыль внутри консолидированной группы налогоплательщиков	2485	( 36 894 )	( 82 751 )
5	<b>Чистая прибыль (убыток)</b>	2400	( 181 705 )	( 445 819 )



Пояснения	Наименование показателя	Код	январь-декабрь	
			За 20 18 г.	За 20 17 г.
	Результат от переоценки внеоборотных активов, не включаемый в чистую прибыль (убыток) периода	2510	-	-
	Результат от прочих операций, не включаемый в чистую прибыль (убыток) периода	2520	( 2 )	( 4 )
	<b>Совокупный финансовый результат периода</b>	<b>2500</b>	<b>( 181 707 )</b>	<b>( 445 823 )</b>
4.16	Справочно Базовая прибыль (убыток) на акцию	2900	( 0,0009886 )	( 0,0024255 )
	Разводненная прибыль (убыток) на акцию	2910	-	-

Руководитель   
 (подпись) А.И. Шеметов  
 (расшифровка подписи)

" 14 февраля 20 19 г.



Главный бухгалтер   
 (подпись) Д.В. Ковыршин  
 (расшифровка подписи)

Отчет об изменениях капитала

за 2018 г.

Коды	
0710003	
31	12
2018	
07626187	
7724683379	
72.18	
1 22 67	61
384 (385)	

Форма по ОКУД  
Дата (число, месяц, год)

Организация АО "Ведущий проектно-конструкторский и научно-исследовательский институт промышленной технологии"

Идентификационный номер налогоплательщика

Вид экономической деятельности  
Научные исследования и разработки в области естественных и технических наук прочие

Организационно-правовая форма/форма собственности  
Непубличное акционерное общество

Собственность государственных корпораций

Единица измерения: тыс. руб.

тыс. руб.

1. Движение капитала

Наименование показателя	Код	Уставный капитал	Собственные акции, выкупленные у акционеров	Полученный от акционеров взнос в уставный капитал до регистрации изменений в учредительные документы	Добавочный капитал	Резервный капитал	Неразмещенная прибыль (непокрытый убыток)	Итого
Величина капитала на 31 декабря 2016 г.	3100	183 804	-	-	761	-	(526 129)	(341 564)
за 2017 г.								
Увеличение капитала - всего:	3210	-	-	-	-	-	-	-
в том числе:								
чистая прибыль	3211	X	X	X	X	X	-	-
переводов имущества	3212	X	X	X	-	X	-	-
доходы, относящиеся непосредственно на увеличение капитала	3213	X	X	X	-	X	-	-
дополнительный выпуск акций	3214	-	-	-	-	-	-	-
увеличение номинальной стоимости акций	3215	-	-	-	-	X	-	-
реорганизация юридического лица	3216	-	-	-	-	-	-	-
использование отчисленных резервов на инвестиционные цели	3217	X	X	X	X	X	-	-
взнос в уставный капитал до регистрации изменений в учредительные документы	3218	X	X	X	X	X	X	X

Наименование показателя	Код	Уставный капитал	Собственные акции, выкупленные у акционеров	Полученный от акционеров взнос в уставный капитал до регистрации изменений в учредительные документы	Добавочный капитал	Резервный капитал	Нераспределенная прибыль (непокрытый убыток)	Итого
Уменьшение капитала - всего:	3220	-	-	-	(4)	-	(445 819)	(445 823)
в том числе:								
Убыток	3221	X	X	-	X	X	(445 819)	(445 819)
переводка имущества	3222	X	X	-	-	-	-	-
расходы, относящиеся непосредственно на	3223	X	X	-	-	-	-	-
уменьшение капитала								
уменьшение номинальной стоимости акций	3224	-	-	-	(4)	X	-	(4)
уменьшение количества акций	3225	-	-	-	-	X	-	-
реорганизация юридического лица	3226	-	-	-	-	-	-	-
дивиденды	3227	X	X	-	X	X	-	-
взнос в уставный капитал до регистрации изменений в учредительные документы	3228	X	X	-	X	X	X	X
Изменение добавочного капитала	3230	X	X	X	-	-	-	X
Изменение резервного капитала	3240	X	X	X	X	-	-	X
Величина капитала на 31 декабря 2017 г.	3200	183 804	-	-	757	-	(971 948)	(787 387)
Увеличение капитала - всего:	3310	-	-	1 000 000	-	-	-	1 000 000
в том числе:								
чистая прибыль	3311	X	X	X	X	X	-	-
переводка имущества	3312	X	X	X	-	X	-	-
доходы, относящиеся непосредственно на	3313	X	X	X	-	-	-	-
увеличение капитала								
дополнительный выпуск акций	3314	-	-	-	-	X	-	-
увеличение номинальной стоимости акций	3315	-	-	-	-	X	-	-
реорганизация юридического лица	3316	-	-	-	-	-	-	-
использование отраслевых резервов на	3317	X	X	X	X	X	-	-
инвестиционные цели								
взнос в уставный капитал до регистрации изменений в учредительные документы	3318	X	X	1 000 000	X	X	X	1 000 000
Уменьшение капитала - всего:	3320	-	-	-	(2)	-	(181 705)	(181 707)
в том числе:								
Убыток	3321	X	X	-	X	X	(181 705)	(181 705)
переводка имущества	3322	X	X	-	-	X	-	-
расходы, относящиеся непосредственно на	2223	X	X	-	-	-	-	-
уменьшение капитала								
уменьшение номинальной стоимости акций	3324	-	-	-	(2)	X	-	(2)
уменьшение количества акций	3325	-	-	-	-	X	-	-
реорганизация юридического лица	3326	-	-	-	-	-	-	-
дивиденды	3327	X	X	-	X	X	-	-
взнос в уставный капитал до регистрации изменений в учредительные документы	3328	X	X	-	X	X	X	X
Изменение добавочного капитала	3330	X	X	X	-	-	-	X
Изменение резервного капитала	3340	X	X	X	X	-	-	X
Задолженность на 31 декабря 2018 г.	3300	183 804	-	1 000 000	755	-	(1 153 653)	30 906

## 2. Корректировки в связи с изменением учетной политики и исправлением ошибок

Наименование показателя	Код	на 31 декабря 2017 г.	Изменения капитала за 2018 г.		на 31 декабря 2018 г.
			за счет чистой прибыли (убытка)	за счет иных факторов	
<b>Капитал - всего</b>					
до корректировок	3400	-	-	-	-
корректировка в связи с:					
изменением учетной политики	3410	-	-	-	-
исправлением ошибок	3420	-	-	-	-
после корректировок	3500	-	-	-	-
в том числе:					
нераспределенная прибыль (непокрытый убыток):					
до корректировок	3401	-	-	-	-
корректировка в связи с:					
изменением учетной политики	3411	-	-	-	-
исправлением ошибок	3421	-	-	-	-
после корректировок	3501	-	-	-	-
Другие статьи капитала, по которым осуществлены корректировки: (по статьям)					
до корректировок	3402	-	-	-	-
корректировка в связи с:					
изменением учетной политики	3412	-	-	-	-
исправлением ошибок	3422	-	-	-	-
после корректировок	3502	-	-	-	-

3. Чистые активы

Наименование показателя	Код	на 31 декабря 2018 г.	на 31 декабря 2017 г.	на 31 декабря 2016 г.
Чистые активы	3600	30 906	(787 387)	(341 564)

  
 (подпись)

**Руководитель** **А.И. Шеметов**  
 (расшифровка подписи)

  
 (подпись)

**Главный бухгалтер** **Д.В. Ковыршин**  
 (расшифровка подписи)

" 14 " **февраль** 20 **19** г.



**Отчет о движении денежных средств  
за 2018 г.**

		Коды		
		0710004		
		31	12	2018
		07626197		
		7724683379		
		72.19		
		1 22 67	61	
		384		


Форма по ОКУД  
 Дата (число, месяц, год)

Организация АО "Ведущий проектно-изыскательский и научно-исследовательский институт промышленной технологии" по ОКПО  
 Идентификационный номер налогоплательщика \_\_\_\_\_ ИНН  
 Вид экономической деятельности Научные исследования и разработки в области естественных и технических наук прочие по ОКВЭД  
 Организационно-правовая форма/форма собственности Непубличное акционерное общество  
 Собственность государственных корпораций \_\_\_\_\_ по ОКОПФ/ОКФС  
 Единица измерения: \_\_\_\_\_ тыс. руб. по ОКЕИ

Наименование показателя	Код	за 2018 г.	за 2017 г.
<b>Денежные потоки от текущих операций</b>			
Поступления - всего	4110	543 345	705 453
в том числе:			
от продажи продукции, товаров, работ и услуг	4111	482 106	669 504
арендных платежей, лицензионных платежей, роялти, комиссионных и иных аналогичных платежей	4112	21 141	23 560
от перепродажи финансовых вложений	4113	-	-
прочие поступления	4119	40 098	12 389
Платежи - всего	4120	(651 622)	(1 038 117)
в том числе:			
поставщикам (подрядчикам) за сырье, материалы, работы, услуги	4121	(198 665)	(452 799)
в связи с оплатой труда работников	4122	(381 832)	(469 068)
процентов по долговым обязательствам	4123	(51 478)	(81 599)
налога на прибыль организаций	4124	-	(227)
прочие платежи	4129	(19 647)	(34 424)
<b>Сальдо денежных потоков от текущих операций</b>	<b>4100</b>	<b>(108 277)</b>	<b>(332 664)</b>
<b>Денежные потоки от инвестиционных операций</b>			
Поступления - всего	4210	866	1 750
в том числе:			
от продажи внеоборотных активов (кроме финансовых вложений)	4211	866	1 750
от продажи акций других организаций (долей участия)	4212	-	-
от возврата предоставленных займов, от продажи долговых ценных бумаг (прав требования денежных средств к другим лицам)	4213	-	-
дивидендов, процентов по долговым финансовым вложениям и аналогичных поступлений от долевого участия в других организациях	4214	-	-
прочие поступления	4219	-	-
Платежи - всего	4220	(11 327)	(15 925)
в том числе:			
в связи с приобретением, созданием, модернизацией, реконструкцией и подготовкой к использованию внеоборотных активов	4221	(3 538)	(15 435)
в связи с приобретением акций других организаций (долей участия)	4222	-	-
в связи с приобретением долговых ценных бумаг (прав требования денежных средств к другим лицам), предоставление займов другим лицам	4223	-	-
процентов по долговым обязательствам, включаемым в стоимость инвестиционного актива	4224	-	-
прочие платежи	4229	(7 789)	(490)
<b>Сальдо денежных потоков от инвестиционных операций</b>	<b>4200</b>	<b>(10 461)</b>	<b>(14 175)</b>

Наименование показателя	Код	за 2018 г.	за 2017 г.
<b>Денежные потоки от финансовых операций</b>			
Поступления - всего	4310	1 764 534	1 001 171
в том числе:			
получение кредитов и займов	4311	764 534	1 001 171
денежных вкладов собственников (участников)	4312	-	-
от выпуска акций, увеличения долей участия	4313	1 000 000	-
от выпуска облигаций, векселей и других долговых ценных бумаг и др.	4314	-	-
бюджетные ассигнования и иное целевое финансирование	4315	-	-
прочие поступления	4319	-	-
Платежи - всего	4320	(1 657 292)	(644 235)
в том числе:			
собственникам (участникам) в связи с выкупом у них акций (долей участия) организации или их выходом из состава участников	4321	-	-
на уплату дивидендов и иных платежей по распределению прибыли в пользу собственников (участников)	4322	-	-
в связи с погашением (выкупом) векселей и других долговых ценных бумаг, возврат кредитов и займов	4323	(1 657 292)	(644 235)
прочие платежи	4329	-	-
<b>Сальдо денежных потоков от финансовых операций</b>	<b>4300</b>	<b>107 242</b>	<b>356 936</b>
<b>Сальдо денежных потоков за отчетный период</b>	<b>4400</b>	<b>(11 496)</b>	<b>10 097</b>
Остаток денежных средств и денежных эквивалентов на начало отчетного периода	4450	12 681	2 588
Остаток денежных средств и денежных эквивалентов на конец отчетного периода	4500	1 200	12 681
Величина влияния изменений курса иностранной валюты по отношению к рублю	4490	15	(4)

Руководитель




А.И. Шеметов

(подпись)

(расшифровка подписи)

Главный бухгалтер



Д.В. Ковыршин

(подпись)

(расшифровка подписи)

" 14 " февраля 20 19 г.



**ПОЯСНЕНИЯ  
К БУХГАЛТЕРСКОЙ ОТЧЕТНОСТИ АО «ВНИПИпромтехнологии»  
ЗА 2018 ГОД**

Данные пояснения являются неотъемлемой частью бухгалтерской отчетности АО «ВНИПИпромтехнологии» (далее Общество) за 2018 год, подготовленной в соответствии с действующим законодательством Российской Федерации.

**1. ОБЩИЕ СВЕДЕНИЯ**

Акционерное общество «Ведущий проектно-изыскательский и научно-исследовательский институт промышленной технологии» (АО «ВНИПИпромтехнологии») зарегистрировано в Едином государственном реестре юридических лиц Межрайонной инспекцией Федеральной налоговой службы №46 по г. Москве за № 5087746493600 27.11.2008 года (Свидетельство о государственной регистрации серия 77 № 010905151).

Общество учреждено в соответствии с Федеральным законом от 21 декабря 2001 г. № 178-ФЗ «О приватизации государственного и муниципального имущества», Федеральным законом от 05 февраля 2007 № 13-ФЗ «Об особенностях управления и распоряжения имуществом и акциями организаций, осуществляющих деятельность в области использования атомной энергии, и о внесении изменений в отдельные законодательные акты Российской Федерации», Указом Президента РФ от 27 апреля 2007 г. № 556 «О реструктуризации атомного энергопромышленного комплекса Российской Федерации» и Постановлением Правительства Российской Федерации от 26 мая 2007 г. № 319 «О мерах по созданию открытого акционерного общества «Атомный энергопромышленный комплекс».

Акционером Общества от имени Российской Федерации в соответствии с постановлением Правительства Российской Федерации от 29 сентября 2007 года № 627 «О порядке осуществления от имени Российской Федерации полномочий акционера в отношении открытых акционерных обществ атомного энергопромышленного комплекса, акции которых находятся в федеральной собственности» является Государственная корпорация по атомной энергии «Росатом».

На основании договора купли-продажи ценных бумаг № 2009-02/0506//10.4-10/15 от 07.04.2010 г. акции Общества были перерегистрированы на ОАО «Атомредметзолото».

Действующая редакция Устава Общества утверждена решением единственного акционера № 55 от 17.04.2017 г. и зарегистрирована в Межрайонной инспекции федеральной налоговой службы № 46 по г. Москве 02 мая 2017 г. за государственным номером 9177746680465.

Уставный капитал Общества в соответствии с Уставом по состоянию на отчетную дату составляет 183 804 176 обыкновенных акций номинальной стоимостью 1 рубль. 18 мая 2018 года было принято решение о дополнительном выпуске 365 853 659 обыкновенных акций (решение о дополнительном выпуске ценных бумаг ГРН 1-01-13328-А001D от 09.06.2018). По состоянию на отчетную дату АО «Атомредметзолото» оплачено 203 252 033 акций дополнительного выпуска, размещение акций дополнительного выпуска не завершено.

Место нахождения (юридический адрес) Общества:

Российская Федерация, г. Москва, Каширское шоссе, д. 33.

Почтовый адрес и место хранения документов:

Россия, 115409, г. Москва, Каширское шоссе, д. 33.



Основными видами деятельности АО «ВНИПИпромтехнологии» являются: Технологическое проектирование предприятий и отдельных производств горнорудной и химико-металлургической промышленности по добыче, переработке и обогащению руд месторождений урана, цветных, редких и драгоценных металлов и алмазов, а также других отраслей промышленности, (нефтедобывающей и газовой промышленности, химической промышленности, машиностроения и металлообработки, теплоэнергетики, строительной индустрии, транспорта и дорожного строительства, пищевой промышленности, связи и радиофикации, материально-технического снабжения, сельского хозяйства, торговли и общественного питания, здравоохранения физической культуры, социального обеспечения, образования, культуры и науки, жилищно-коммунального хозяйства).

Коды ОКВЭД:

71.12 Деятельность в области инженерных изысканий, инженерно-технического проектирования, управления проектами строительства, выполнения строительного контроля и авторского надзора, предоставление технических консультаций в этих областях.

72.19 Научные исследования и разработки в области естественных и технических наук прочие.

Бухгалтерская отчетность Общества включает показатели деятельности всех филиалов, представительств и иных обособленных подразделений, а именно:

а) филиал:

«Научно-техническая и изыскательская база» (НТиИБ)  
АО «ВНИПИпромтехнологии»

Почтовый адрес: Россия, 143392, Московская обл., Наро-Фоминский район,  
пос. Селятино, ул. Профессиональная, д. 7.

б) представительство:

«Базовый экспертный и учебно-консультативный центр» (БЭ и УКЦ)  
АО «ВНИПИпромтехнологии».

Почтовый адрес: Россия, 129343, г. Москва, проезд Нансена, д. 1.

в) филиал:

Филиал Акционерного общества «Ведущий проектно-изыскательский и научно-исследовательский институт промышленной технологии» в городе Чите

Почтовый адрес: Россия, 672000, Забайкальский край, г. Чита, ул. Чайковского,  
д. 27.

г) филиал:

Филиал Акционерного общества «Ведущий проектно-изыскательский и научно-исследовательский институт промышленной технологии» в городе Бишкек

Почтовый адрес: Кыргызская Республика, г. Бишкек, ул. Саманчина, дом 6,  
комн.311.

в) филиал:

Филиал Акционерного общества «Ведущий проектно-изыскательский и научно-исследовательский институт промышленной технологии» в городе Душанбе

Почтовый адрес: Республика Таджикистан, 734003, г. Душанбе, ул. Л. Шерали,  
дом 3, комн. 101.

Среднегодовая численность работающих в Обществе за отчетный период составила 223 чел., за 2017 год – 272 чел.

В состав Совета директоров Общества по состоянию на 31 декабря 2018 г. единственным акционером избраны:

1. Барабанов Олег Александрович;
2. Высоцкий Владимир Сергеевич;
3. Святецкий Виктор Станиславович;
4. Шеметов Алексей Иннокентьевич;
5. Ярошевич Илья Александрович.

Руководство текущей деятельностью Общества осуществляет единоличный исполнительный орган Общества в лице генерального директора:

Период	Фамилия, имя, отчество
24.10.2017 -29.12.2018	Касаткин Владимир Викторович
с 30.12.2018 по настоящее время	Шеметов Алексей Иннокентьевич

Единоличный исполнительный орган Общества подотчетен Совету директоров Общества и общему собранию акционеров.

В состав Ревизионной комиссии Общества по состоянию на 31 декабря 2018 г. единственным акционером избраны:

1. Коваленко Михаил Анатольевич;
2. Чебаненко Марина Алексеевна;
3. Чернышев Петр Валерьевич.

## 2. ОСНОВНЫЕ ПОЛОЖЕНИЯ УЧЕТНОЙ ПОЛИТИКИ

При ведении бухгалтерского учета АО «ВНИПИпромтехнологии» руководствовалось Федеральным Законом от 06.12.2011 г. № 402-ФЗ «О бухгалтерском учете», «Положением по ведению бухгалтерского учета и бухгалтерской отчетности в Российской Федерации», утвержденным Приказом Минфина РФ от 29.07.1998 г. № 34н, другими положениями по бухгалтерскому учету.

Бухгалтерская отчетность АО «ВНИПИпромтехнологии» сформирована исходя из действующих в Российской Федерации правил бухгалтерского учета и отчетности.

### 2.1. Активы, обязательства и операции в иностранных валютах

При учете хозяйственных операций, совершенных в иностранных валютах, применялся официальный курс иностранной валюты к рублю, действовавший в день совершения операции. Денежные средства в кассе и на счетах в банках, ценные бумаги (за исключением акций), средства в расчетах (за исключением полученных и выданных авансов, предварительной оплаты и задатков), выраженные в иностранной валюте, отражены в бухгалтерской отчетности в суммах, исчисленных на основе официальных курсов валют, действовавших на отчетную дату.

Курсы основных иностранных валют составили:

Валюта	на 31 декабря 2016 г.	на 31 декабря 2017 г.	на 31 декабря 2018 г.
Доллары США	60,6569	57,6002	69,4706
Евро	63,8111	68,8668	79,4605

Курсовые разницы, возникшие в течение года по операциям с активами и обязательствами в иностранной валюте, а также при пересчете их по состоянию на отчетную дату, свернуто отражены в составе прочих доходов и расходов.

## 2.2. Краткосрочные и долгосрочные активы и обязательства

В бухгалтерском балансе дебиторская и кредиторская задолженность, включая задолженность по кредитам и займам, отнесена к краткосрочной, если срок ее обращения (погашения) не установлен, либо не превышает 12 месяцев после отчетной даты, либо не более продолжительности операционного цикла, превышающего 12 месяцев. При этом под операционным циклом понимается длительность производственного периода изготовления продукции (выполнения работ, оказания услуг). Остальная дебиторская и кредиторская задолженность Организации является долгосрочной.

Организация осуществляет перевод долгосрочной дебиторской (кредиторской) задолженности (ее части) в краткосрочную, если на отчетную дату срок погашения задолженности (части задолженности) составляет не более 12 месяцев после отчетной даты.

Финансовые вложения классифицируются как краткосрочные или долгосрочные исходя из предполагаемого срока их использования (обращения, владения или погашения) после отчетной даты.

## 2.3. Нематериальные активы

Первоначальной стоимостью нематериального актива, полученного по договорам, предусматривающим исполнение обязательств (оплату) не денежными средствами, признается стоимость ценностей, переданных или подлежащих передаче Обществом, увеличенная на сумму дополнительных расходов, связанных с поступлением и обеспечением условий для использования нематериального актива в запланированных целях.

Переоценка нематериальных активов по текущей рыночной стоимости и проверка на обесценение нематериальных активов в порядке, определенном Международными стандартами финансовой отчетности, не производится.

Амортизация по нематериальным активам с определенным сроком полезного использования осуществляется линейным способом. Общество установило следующие сроки полезного использования нематериальных активов:

Группы нематериальных активов	Сроки полезного использования нематериальных активов (число лет)
Изобретения, промышленные образцы, полезные модели	-
Программы для ЭВМ, базы данных	-
Товарный знак, знака обслуживания, наименование места происхождения товаров	-
Топология интегральных микросхем	-
Селекционные достижения	-
Деловая репутация организации	-
Лицензии (кроме лицензий на пользование недрами)	-
Лицензии на пользование недрами	-
Прочие	4-19

## 2.4. Основные средства

Фактически эксплуатируемые объекты недвижимости, принятые к учету в установленном порядке, включаются в состав основных средств с момента ввода их в эксплуатацию независимо от даты начала и окончания государственной регистрации прав собственности на них.

Активы, в отношении которых выполняются условия признания объектов основных средств и стоимостью не более 40 000 рублей за единицу, отражаются в бухгалтерском учете и бухгалтерской отчетности в составе материально-производственных запасов.

Первоначальной стоимостью основных средств, полученных по договорам, предусматривающим исполнение обязательств (оплату) не денежными средствами, признается стоимость ценностей, переданных или подлежащих передаче Обществом, увеличенная на сумму дополнительных расходов, связанных с поступлением и доведением основных средств до состояния, пригодного к использованию.

Переоценка объектов основных средств по текущей (восстановительной) стоимости не производится.

Амортизация объектов основных средств производится исходя из срока их полезного использования линейным способом. Общество установило следующие сроки полезного использования объектов основных средств:

Наименование показателя	Сроки полезного использования объектов основных средств (число лет)	
	до 1 января 2002 г.	с 1 января 2002 г.
Здания	10-100	7-50
Сооружения и передаточные устройства	15-53	-
Машины и оборудование	3-33	1-20
Транспортные средства	5-7	3-8
Другие виды основных средств	3-20	2-8

Не подлежат амортизации следующие объекты ОС:

- земельные участки;
- объекты природопользования;
- объекты, находящиеся на консервации сроком более 3 месяцев;
- полностью амортизированные объекты, не списанные с баланса.

Основные средства, полученные в аренду, учитываются на забалансовом счете «Арендованные основные средства».

Основные средства, полученные в аренду, учитываются по стоимости, определяемой как сумма арендных платежей, предусмотренных договором аренды.

Основные средства, полученные в аренду за пределами Российской Федерации, учитываются по стоимости, определяемой как сумма арендных платежей, предусмотренных договором аренды в валюте договора, с пересчетом в рубли по курсу ЦБ на дату акта приема-передачи имущества.

## 2.5. Запасы

Материально-производственные запасы принимаются к бухгалтерскому учету по фактической себестоимости, определяемой исходя из фактических затрат на их производство или приобретение, включая транспортно-заготовительные расходы.

При отпуске материально-производственных запасов в производство, при реализации или ином выбытии оценка материально-производственных запасов производится по средней себестоимости.

Оценка незавершенного производства производится по фактической производственной себестоимости.

Запасы, которые морально устарели, полностью или частично потеряли свое первоначальное качество, либо текущая рыночная стоимость, стоимость продажи которых снизилась, отражаются в бухгалтерском балансе за вычетом резерва под снижение стоимости материальных ценностей.

## **2.6. Финансовые вложения**

Финансовые вложения отражаются в бухгалтерском учете и в бухгалтерской (финансовой) отчетности по первоначальной стоимости, представляющей фактические затраты на их приобретение, кроме финансовых вложений, по которым можно определить текущую рыночную стоимость.

Финансовые вложения, по которым можно определить текущую рыночную стоимость, переоцениваются по текущей рыночной стоимости на конец отчетного периода. Разница между оценкой таких финансовых вложений на текущую отчетную дату и предыдущей их оценкой относится на прочие расходы и доходы. Указанную корректировку Общество производит ежеквартально.

При выбытии активов, принятых к бухгалтерскому учету в качестве финансовых вложений, по которым определяется текущая рыночная стоимость, их стоимость определяется Организацией исходя из последней оценки.

Открытые в кредитных организациях депозиты на срок не более 3-х месяцев (в том числе депозиты до востребования) классифицируются как денежные эквиваленты.

Доходы и расходы по операциям с финансовыми вложениями отражаются в составе прочих доходов и расходов.

## **2.7. Займы и кредиты**

Проценты по кредитам и займам полученным включаются в стоимость инвестиционного актива или в состав прочих расходов равномерно в течение срока договора займа (кредитного договора).

Дополнительные затраты, связанные с получением кредитов и займов, включаются в состав прочих расходов равномерно в течение срока договора займа (кредитного договора).

Общество отражает задолженность по полученным от заимодавцев займам и (или) кредитам в сумме фактически поступивших денежных средств.

## **2.8. Отложенные налоги**

При составлении бухгалтерской отчетности суммы отложенных налоговых активов и отложенных налоговых обязательств отражаются в бухгалтерском балансе свернуто.

## **2.9. Выручка, прочие доходы**

Выручка от продажи товаров (продукции) и оказания услуг признается по мере отгрузки товаров (продукции) покупателям (или оказания услуг) и предъявления им расчетных документов. Она отражена в отчетности за минусом налога на добавленную стоимость, акциза, таможенных пошлин и других аналогичных обязательных платежей.

Выручка от выполнения работ по договору строительного подряда долгосрочного характера (или по договору строительного подряда, сроки начала и окончания которого приходятся на разные годы), признаваемая «по мере готовности», отражается в бухгалтерском учете с использованием счета 46 "Выполненные этапы по незавершенным работам" с учетом сумм налога на добавленную стоимость, причитающихся к получению от заказчика.

Выручка по договорам строительного подряда признается Обществом способом "по мере готовности" с использованием метода определения степени завершенности работ по доле понесенных на отчетную дату расходов по договору (путем подсчета доли понесенных

расходов в стоимостном измерителе в расчетной величине общих расходов по договору в том же измерителе).

В отчете о финансовых результатах следующие виды прочих доходов и расходов показываются свернуто:

- 1) доходы и расходы в виде курсовых разниц;
- 2) доходы и расходы от операций купли-продажи иностранной валюты;
- 3) отчисления в оценочные резервы и доходы в виде сумм восстановленных оценочных резервов;
- 4) расходы на создание и увеличение оценочных обязательств и доходы в связи с уменьшением их стоимости.

Выручка от выполнения работ, оказания услуг, продажи продукции с длительным циклом изготовления признается в бухгалтерском учете по мере готовности работы, услуги, продукции, если возможно определить готовность работы, услуги, изделия, или по завершении выполнения работы, оказания услуги, изготовления продукции в целом.

#### **2.10. Расходы по обычным видам деятельности и прочие расходы**

Учет затрат основного производства ведется пообъектно. Прямые производственные расходы, не относящиеся непосредственно к объекту калькулирования (договору с заказчиком), и общепроизводственные расходы ежемесячно распределяются между объектами калькулирования пропорционально доле расходов на оплату труда производственного персонала, относящихся в текущем месяце непосредственно на объект калькулирования, в общей сумме расходов на оплату труда производственного персонала, относящихся в текущем месяце непосредственно на объекты калькулирования.

Управленческие расходы ежемесячно списываются в полной сумме на расходы отчетного периода.

#### **2.11. Расходы будущих периодов**

Расходы, произведенные Обществом в отчетном периоде, но относящиеся к следующим отчетным периодам, отражены в отчетности при сроке их списания:

- менее чем через 12 месяцев после отчетного периода – в составе оборотных активов (по статье баланса «Прочие оборотные активы»);
- более 12 месяцев после отчетного периода – в составе внеоборотных активов (по статье баланса «Прочие внеоборотные активы»).

Расходы будущих периодов списываются равномерно в течение периода, к которому они относятся.

#### **2.12. Оценочные обязательства по выплате вознаграждений по итогам выполнения КПЭ и по оплате отпусков**

Оценочное обязательство по выплате вознаграждений по итогам выполнения КПЭ формируется в случае, когда положениями действующих трудовых договоров (или коллективным договором, или другим локальным нормативном актом) предусмотрены данные выплаты, и определен порядок их расчета, а также условия их выплат.

Оценочное обязательство по выплате вознаграждений по итогам выполнения КПЭ формируется на основании ежемесячного расчета по каждому работнику Общества и с учетом начислений страховых взносов в государственные внебюджетные фонды, включая взносы по обязательному социальному страхованию от несчастных случаев на производстве и профессиональных заболеваний, приходящихся на эти выплаты.

Выплаты ежегодного вознаграждения по итогам выполнения КПЭ осуществляются на основании распорядительного документа, утвержденного руководителем Общества.

Для целей формирования оценочного обязательства по оплате отпусков, очередность предоставления оплачиваемых отпусков определяется ежегодно в соответствии с графиком отпусков, утверждаемым руководителем Общества с учетом мнения выборного органа первичной профсоюзной организации.

Величина оценочного обязательства, подлежащая начислению за отчетный месяц, определяется на основании расчета по каждому работнику Общества. Формирование оценочного обязательства происходит с учетом начислений страховых взносов в государственные внебюджетные фонды и взносов по обязательному социальному страхованию от несчастных случаев на производстве и профессиональных заболеваний.

### **2.13. Эквиваленты денежных средств и представление денежных потоков в отчете о движении денежных средств**

К денежным эквивалентам организации относятся:

открытые в кредитных организациях депозиты на срок не более 3-х месяцев (в том числе, депозиты до востребования);

В отчете о движении денежных средств представляются свернуто:

- денежные потоки комиссионера или агента в связи с осуществлением ими комиссионных или агентских услуг (за исключением платы за сами услуги);
- косвенные налоги в составе поступлений от покупателей и заказчиков, платежей поставщикам и подрядчикам и платежей в бюджетную систему Российской Федерации или возмещение из нее;
- поступления от контрагента в счет возмещения коммунальных платежей и осуществление этих платежей в арендных и иных аналогичных отношениях;
- оплата транспортировки грузов с получением эквивалентной компенсации от контрагента;
- покупка и перепродажа финансовых вложений в течение трех месяцев;
- осуществление краткосрочных (до трех месяцев) финансовых вложений за счет заемных средств.

В Отчете о движении денежных средств организация показывает наличие денежных средств в иностранной валюте по курсу ЦБ РФ, действующему на отчетные даты, а движение денежных средств в иностранной валюте в течение отчетного периода – по курсу ЦБ РФ на даты совершения операций в иностранной валюте.

Движение денежных средств, связанное с покупкой или продажей иностранной валюты, отражается в Отчете о движении денежных средств сальдировано. Прибыли и убытки от операций по покупке и продаже иностранной валюты отражаются по строкам «Прочие доходы» и «Прочие расходы» по текущей деятельности Отчета о движении денежных средств.

### **2.14. Изменения учетной политики**

В учетной политике на 2018 год существенных изменений относительно учетной политики на 2017 год не было.

В учетной политике на 2019 год существенных изменений относительно учетной политики на 2018 год не было.

## **3. КОРРЕКТИРОВКИ И ПРОЧИЕ ИЗМЕНЕНИЯ В УЧЕТЕ, ОТНОСЯЩИЕСЯ К ПРЕДЫДУЩИМ ПЕРИОДАМ**

В 2018 году корректировки по статьям бухгалтерской отчетности не производились.

#### 4. РАСКРЫТИЕ ИНФОРМАЦИИ ОБ ОТДЕЛЬНЫХ ПОКАЗАТЕЛЯХ БУХГАЛТЕРСКОЙ ОТЧЕТНОСТИ ЗА 2018 ГОД

##### 4.1. Нематериальные активы

###### Наличие и движение нематериальных активов

2017 г. (тыс. руб.)

Наименование показателя	На начало года		Изменения за период				На конец периода	
	Первоначальная (фактическая) стоимость	Накопленная амортизация и убытки от обесценения	Поступило	Выбыло		Начислено амортизации	Первоначальная (фактическая) стоимость	Накопленная амортизация и убытки от обесценения
				Первоначальная (фактическая) стоимость	Накопленная амортизация и убытки от обесценения			
<b>Нематериальные активы - всего</b>	<b>6 797</b>	<b>(324)</b>	<b>6 797</b>	<b>-</b>	<b>-</b>	<b>(2 210)</b>	<b>13 594</b>	<b>(2 534)</b>
в том числе:								
Изобретения, промышленные образцы, полезные модели	-	-	6 797	-	-	(268)	6 797	(268)
Программы для ЭВМ, базы данных	-	-	-	-	-	-	-	-
Товарный знак, знак обслуживания, наименование места происхождения товаров	-	-	-	-	-	-	-	-
Топология интегральных микросхем	-	-	-	-	-	-	-	-
Селекционные достижения	-	-	-	-	-	-	-	-
Лицензии (кроме лицензий на пользование недрами)	-	-	-	-	-	-	-	-
Лицензии на пользование недрами	-	-	-	-	-	-	-	-
Деловая репутация организации	-	-	-	-	-	-	-	-
Прочие	6 797	(324)	-	-	-	(1 942)	6 797	(2 266)

2018 г. (тыс. руб.)

Наименование показателя	На начало года		Изменения за период				На конец периода	
	Первоначальная (фактическая) стоимость	Накопленная амортизация и убытки от обесценения	Поступило	Выбыло		Начислено амортизации	Первоначальная (фактическая) стоимость	Накопленная амортизация и убытки от обесценения
				Первоначальная (фактическая) стоимость	Накопленная амортизация и убытки от обесценения			
<b>Нематериальные активы - всего</b>	<b>13 594</b>	<b>(2 534)</b>	<b>3 329</b>	<b>(1 911)</b>	<b>557</b>	<b>(2 857)</b>	<b>15 012</b>	<b>(4 834)</b>
в том числе:								
Изобретения, промышленные образцы, полезные модели	6 797	(268)	1 374	-	-	(358)	8 171	(626)
Программы для ЭВМ, базы данных	-	-	-	-	-	-	-	-
Товарный знак, знака обслуживания, наименование места происхождения товаров	-	-	-	-	-	-	-	-
Топология интегральных микросхем	-	-	-	-	-	-	-	-
Селекционные достижения	-	-	-	-	-	-	-	-



Деловая репутация организации	-	-	-	-	-	-	-	-
Лицензии (кроме лицензий на пользование недрами)	-	-	-	-	-	-	-	-
Лицензии на пользование недрами	-	-	-	-	-	-	-	-
Прочие	6 797	(2 266)	1 955	(1 911)	557	(2 499)	6 841	(4 208)

#### Первоначальная стоимость нематериальных активов, созданных самой организацией

(тыс. руб.)

Наименование показателя	на 31 декабря 2016 г.	на 31 декабря 2017 г.	на 31 декабря 2018 г.
<b>Всего</b>	<b>6 797</b>	<b>13 594</b>	<b>15 012</b>
в том числе:			
изобретения, промышленные образцы, полезные модели	-	6 797	8 171
программы для ЭВМ, базы данных	-	-	-
товарный знак, знака обслуживания, наименование места происхождения товаров	-	-	-
топология интегральных микросхем	-	-	-
селекционные достижения	-	-	-
деловая репутация организации	-	-	-
лицензии (кроме лицензий на пользование недрами)	-	-	-
лицензии на пользование недрами	-	-	-
прочие	6 797	6 797	6 841

## 4.2. Основные средства

### Наличие и движение основных средств

2017 г. (тыс. руб.)

Наименование показателя	На начало года		Изменения за период				На конец периода	
	Первоначальная (фактическая) стоимость	Накопленная амортизация	Поступило	Выбыло		Начислено амортизации	Первоначальная (фактическая) стоимость	Накопленная амортизация
				Первоначальная (фактическая) стоимость	Накопленная амортизация			
<b>Основные средства (без учета доходных вложений в материальные ценности) - всего</b>	<b>197 863</b>	<b>(90 083)</b>	<b>40 563</b>	<b>(4 705)</b>	<b>4 597</b>	<b>(22 025)</b>	<b>233 721</b>	<b>(107 511)</b>
в том числе:								
Здания	31 002	(13 328)	4 977	-	-	(611)	35 979	(13 939)
Сооружения и передаточные устройства	2 572	(2 474)	-	-	-	(9)	2 572	(2 483)
Машины и оборудование	128 621	(67 361)	33 365	(2 123)	2 015	(20 574)	159 863	(85 920)
Транспортные средства	7 151	(5 753)	1 337	(2 554)	2 554	(602)	5 934	(3 801)
Земельные участки и объекты природопользования	26 437	-	-	-	-	-	26 437	-
Другие виды основных средств	2 080	(1 167)	884	(28)	28	(229)	2 936	(1 368)
<b>Учтено в составе доходных вложений в материальные ценности - всего</b>	<b>-</b>	<b>-</b>	<b>-</b>	<b>-</b>	<b>-</b>	<b>-</b>	<b>-</b>	<b>-</b>

2018 г. (тыс. руб.)

Наименование показателя	На начало года		Изменения за период				На конец периода	
	Первоначальная (фактическая) стоимость	Накопленная амортизация	Поступило	Выбыло		Начислено амортизации	Первоначальная (фактическая) стоимость	Накопленная амортизация
				Первоначальная (фактическая) стоимость	Накопленная амортизация			

<b>Основные средства (без учета доходных вложений в материальные ценности) - всего</b>	<b>233 721</b>	<b>(107 511)</b>	<b>3 560</b>	<b>(16 082)</b>	<b>16 080</b>	<b>(25 019)</b>	<b>221 200</b>	<b>(116 450)</b>
в том числе:								
Здания	35 979	(13 939)	-	-	-	(863)	35 979	(14 802)
Сооружения и передаточные устройства	2 572	(2 483)	-	-	-	(9)	2 572	(2492)
Машины и оборудование	159 863	(85 920)	3 560	(15 712)	15 710	(23 207)	147 712	(93 417)
Транспортные средства	5 934	(3 801)	-	(164)	164	(624)	5 770	(4 261)
Земельные участки и объекты природопользования	26 437	-	-	-	-	-	26 437	-
Другие виды основных средств	2 936	(1 368)	-	(206)	206	(316)	2730	(1 478)
<b>Учено в составе доходных вложений в материальные ценности - всего</b>	<b>-</b>	<b>-</b>	<b>-</b>	<b>-</b>	<b>-</b>	<b>-</b>	<b>-</b>	<b>-</b>

### Основные средства, стоимость которых не погашается

Наименование показателя	на 31 декабря 2016 г.	на 31 декабря 2017 г.	на 31 декабря 2018 г.
Здания	-	-	-
Сооружения и передаточные устройства	-	-	-
Машины и оборудование	-	-	-
Транспортные средства	-	-	-
Земельные участки и объекты природопользования	26 437	26 437	26 437
Другие виды основных средств	-	-	-
<b>ИТОГО:</b>	<b>26 437</b>	<b>26 437</b>	<b>26 437</b>

### Незавершенные капитальные вложения

2017 г. (тыс. руб.)

Наименование показателя	На начало года	Изменения за период		На конец периода
		затраты за период	принято к учету в качестве основных средств или увеличена стоимость	
<b>Незавершенное строительство и незаконченные операции по приобретению, модернизации и т.п. основных средств - всего</b>	<b>24 389</b>	<b>16 174</b>	<b>(40 563)</b>	<b>-</b>
в том числе:				
Незавершенное строительство:	-	-	-	-
строительство новых объектов	-	-	-	-
реконструкция и модернизация объектов основных средств	-	-	-	-
Незаконченные операции по приобретению	24 389	16 174	(40 563)	-
земельных участков	-	-	-	-
объектов природопользования	-	-	-	-
прочих основных средств	24 389	16 174	(40 563)	-
отдельных объектов основных средств, предназначенных для сдачи в аренду	-	-	-	-

2018 г. (тыс. руб.)

Наименование показателя	На начало года	Изменения за период		На конец периода
		затраты за период	принято к учету в качестве основных средств или увеличена стоимость	
<b>Незавершенное строительство и незаконченные операции по приобретению, модернизации и т.п. основных средств - всего</b>	<b>-</b>	<b>3 560</b>	<b>(3 560)</b>	<b>-</b>
в том числе:				
Незавершенное строительство:	-	-	-	-
строительство новых объектов	-	-	-	-
реконструкция и модернизация объектов основных средств	-	-	-	-

Незаконченные операции по приобретению земельных участков	-	3 560	(3 560)	-
объектов природопользования	-	-	-	-
прочих основных средств	-	3 560	(3 560)	-
отдельных объектов основных средств, предназначенных для сдачи в аренду	-	3 560	(3 560)	-

Авансы, выданные поставщикам основных средств, в бухгалтерском балансе отражаются в разделе «Внеоборотные активы». Наличие на начало и конец отчетного периода дебиторской задолженности, отраженной в составе внеоборотных активов, представлено в следующей таблице:

2017 г. (тыс. руб.)

Наименование показателя	На начало года		Изменения за период		На конец периода	
	учтенная по условиям договора	величина резерва по сомнительным долгам	создание резерва по сомнительным долгам	использование (корректировка) резерва по сомнительным долгам	учтенная по условиям договора	величина резерва по сомнительным долгам
<b>Дебиторская задолженность во внеоборотных активах - всего</b>	159	-	-	-	-	-
Нематериальные активы	-	-	-	-	-	-
Авансы выданные поставщикам и подрядчикам по капитальному строительству, поставщикам объектов основных средств - всего	159	-	-	-	-	-
в том числе:						
<i>долгосрочные</i>	-	-	-	-	-	-
<i>краткосрочные</i>						
авансы выданные поставщикам ОС	159	-	-	-	-	-
Доходные вложения в материальные ценности	-	-	-	-	-	-
Прочие внеоборотные активы	-	-	-	-	-	-

2018 г. (тыс. руб.)

Наименование показателя	На начало года		Изменения за период		На конец периода	
	учтенная по условиям договора	величина резерва по сомнительным долгам	создание резерва по сомнительным долгам	использование (корректировка) резерва по сомнительным долгам	учтенная по условиям договора	величина резерва по сомнительным долгам
<b>Дебиторская задолженность во внеоборотных активах - всего</b>	-	-	-	-	-	-
Нематериальные активы	-	-	-	-	-	-
Авансы выданные поставщикам и подрядчикам по капитальному строительству, поставщикам объектов основных средств - всего	-	-	-	-	-	-
в том числе:						
<i>долгосрочные</i>	-	-	-	-	-	-
<i>краткосрочные</i>						
авансы выданные поставщикам ОС	-	-	-	-	-	-
Доходные вложения в материальные ценности	-	-	-	-	-	-

Прочие внеоборотные активы	-	-	-	-	-	-
----------------------------	---	---	---	---	---	---

### Иное использование основных средств

(тыс. руб.)

Наименование показателя	на 31 декабря 2016 г.	на 31 декабря 2017 г.	на 31 декабря 2018 г.
Переданные в аренду основные средства, числящиеся на балансе (первоначальная стоимость)	-	-	-
Переданные в аренду основные средства, числящиеся за балансом (первоначальная стоимость)	-	-	-
Полученные в аренду основные средства, числящиеся на балансе (стоимость по договору или кадастровая стоимость)	-	-	-
Полученные в аренду основные средства, числящиеся за балансом (стоимость по договору или кадастровая стоимость)	1 674	163	2 154
Объекты недвижимости, принятые в эксплуатацию и фактически используемые, находящиеся в процессе государственной регистрации (первоначальная стоимость)	-	-	-
Основные средства, переведенные на консервацию (первоначальная стоимость)	-	-	-
Иное использование основных средств (залог и др.), (первоначальная стоимость)	-	-	-

### Арендованные основные средства

2017 г. (тыс. руб.)

Наименование показателя	На начало года	Изменения за период		На конец периода
		Поступило	Выбыло	
<b>Всего</b>	1 674	174	(1 685)	163
в том числе:				
Здания	1 615	174	(1 685)	104
Сооружения и передаточные устройства	-	-	-	-
Машины и оборудование	-	-	-	-
Транспортные средства	-	-	-	-
Земельные участки и объекты природопользования	-	-	-	-
Другие виды основных средств	59	-	-	59

2018 г. (тыс. руб.)

Наименование показателя	На начало года	Изменения за период		На конец периода
		Поступило	Выбыло	
<b>Всего</b>	163	2 632	(641)	2 154
в том числе:				
Здания	104	2 441	(514)	2 031
Сооружения и передаточные устройства	-	-	-	-
Машины и оборудование	-	-	-	-
Транспортные средства	-	-	-	-
Земельные участки и объекты природопользования	-	-	-	-
Другие виды основных средств	59	191	(127)	123

На отчетную дату Общество арендует для филиала в г. Чите нежилое помещение по адресу: 672000, Забайкальский край, г. Чита, ул. Чайковского, д.27. и филиала в г. Душанбе по адресу: Республика Таджикистан, 734003, г. Душанбе, ул. Л. Шерали, д. 3.

### 4.3. Прочие внеоборотные активы

В составе прочих внеоборотных активов учитываются расходы будущих периодов со сроком полезного использования свыше 12 месяцев.

2017 г. (тыс. руб.)

Наименование показателя	На начало года	Изменения за период		На конец периода
		поступило	списано	
<b>Долгосрочные расходы будущих периодов - всего</b>	<b>33 366</b>	<b>732</b>	<b>17 793</b>	<b>16 305</b>
в том числе:				
Неисключительные права на использование программных продуктов	27 144	732	16 237	11 639
Услуги инвестиционного характера	6 222	-	1 556	4 666

2018 г. (тыс. руб.)

Наименование показателя	На начало года	Изменения за период		На конец периода
		поступило	списано	
<b>Долгосрочные расходы будущих периодов - всего</b>	<b>16 305</b>	<b>10 951</b>	<b>12 562</b>	<b>14 695</b>
в том числе:				
Неисключительные права на использование программных продуктов	11 639	10 951	11 007	11 584
Услуги инвестиционного характера	4 666	-	1 555	3 111

#### 4.4. Запасы

В бухгалтерском учете оценка запасов товарно-материальных ценностей производится по средней себестоимости по каждой единице учета. Движение ТМЦ за отчетный и предшествующий периоды представлено в следующей таблице:

2017 г. (тыс. руб.)

Наименование показателя	На начало года		Изменения за период		На конец периода	
	себестоимость	величина резерва под снижение стоимости	резерв под снижение стоимости (выбыло)	убытков от снижения стоимости	себестоимость	величина резерва под снижение стоимости
<b>Запасы - всего</b>	<b>233 408</b>	<b>(147 447)</b>	<b>76 843</b>	<b>(3 198)</b>	<b>123 492</b>	<b>(73 802)</b>
в том числе:						
сырье, материалы и другие аналогичные ценности	27 900	-	-	(908)	15 262	(908)
затраты в незавершенном производстве	205 508	(147 447)	76 843	(2 290)	108 230	(72 894)
готовая продукция и товары для перепродажи	-	-	-	-	-	-
товары отгруженные	-	-	-	-	-	-
прочие запасы и затраты	-	-	-	-	-	-

2018 г. (тыс. руб.)

Наименование показателя	На начало года		Изменения за период		На конец периода	
	себестоимость	величина резерва под снижение стоимости	резерв под снижение стоимости (выбыло)	убытков от снижения стоимости	себестоимость	величина резерва под снижение стоимости
<b>Запасы - всего</b>	<b>123 492</b>	<b>(73 802)</b>	<b>6 032</b>	<b>(3 203)</b>	<b>111 390</b>	<b>(70 973)</b>
в том числе:						
сырье, материалы и другие аналогичные ценности	15 262	(908)	487	-	14 652	(421)
затраты в незавершенном производстве	108 230	(72 894)	5 545	(3 203)	96 738	(70 552)
готовая продукция и товары для перепродажи	-	-	-	-	-	-
товары отгруженные	-	-	-	-	-	-
прочие запасы и затраты	-	-	-	-	-	-

#### 4.5. Финансовые вложения

Финансовые вложения за текущий и предыдущий отчетные периоды отсутствовали.

#### 4.6. Денежные средства

Остатки денежных средств организации приведены в таблице:

(тыс. руб.)

Показатель	на 31.12.2016 г.	на 31.12.2017 г.	на 31.12.2018 г.
<b>Остаток денежных средств</b>			
в том числе:	<b>2 588</b>	<b>12 681</b>	<b>1 200</b>
в кассе	379	-	-
на рублевых и валютных счетах	2 209	12 681	1 200

Ограничений на использование денежных средств на отчетные даты нет.

Движение денежных средств за отчетный и предшествующий периоды представлено в Отчете о движении денежных средств. Увязка сумм денежных средств и денежных эквивалентов бухгалтерского баланса и отчета о движении денежных средств представлена в следующей таблице:

<i>(тыс. руб.)</i>			
Показатель	на 31.12.2016 г.	на 31.12.2017 г.	на 31.12.2018 г.
<b>Остаток денежных средств (Отчет о движении денежных средств)</b>	<b>2 588</b>	<b>12 681</b>	<b>12 681</b>
Денежные средства (строка 1250 Бухгалтерского баланса)	2 588	12 681	1 200
Денежные документы (строка 1250 Бухгалтерского баланса)	-	-	-
Финансовые вложения, классифицируемые в качестве денежных эквивалентов (строка 1240 Бухгалтерского баланса)	-	-	-

В течение отчетного периода организация получила от текущих операций денежные средства в размере 543 345 тыс. руб., от инвестиционных операций 866 тыс. руб., направила денежные средства в размере 651 622 тыс. руб. на поддержание деятельности организации на уровне существующих объемов производства и 3 538 тыс. руб. - на расширение масштабов этой деятельности. В 2017 году организация получила от текущих операций денежные средства в размере 705 453 тыс. руб., от инвестиционных операций 1 750 тыс. руб., направила денежные средства в размере 1 038 117 тыс. руб. на поддержание деятельности организации на уровне существующих объемов производства и 15 435 тыс. руб. - на расширение масштабов этой деятельности.

В течение отчетного периода организация получила авансы от покупателей и заказчиков в сумме 132 557 тыс. руб. с учетом НДС, перечислила авансы за продукцию (работы, услуги) в размере 49 804 тыс. руб. с учетом НДС. В 2017 году организация получила авансы от покупателей и заказчиков в сумме 86 174 тыс. руб. с учетом НДС, перечислила авансы за продукцию (работы, услуги) в размере 77 908 тыс. руб. с учетом НДС.

Расшифровка показателей строк 4119 и 4129 приведена в таблице:

<i>(тыс. руб.)</i>		
Статья движения денежных средств	2017 г.	2018 г.
<b>Прочие поступления от текущих операций (строка 4119 Отчета о движении денежных средств)</b>	<b>12 389</b>	<b>40 098</b>
Обеспечительные платежи	15 963	14 868
Обеспечительные платежи	(12 780)	(12 329)
НДС полученный от покупателей	-	86 284
НДС переданный поставщикам	-	(27 436)
НДС перечисленный в бюджет	-	(31 799)
Прочие поступления	9 206	10 510
<b>Прочие выплаты по текущим операциям (строка 4129 Отчета о движении денежных средств)</b>	<b>(34 424)</b>	<b>(19 647)</b>
Обеспечительные платежи	-	267
Обеспечительные платежи	-	(1 962)
Доходы от операций купли-продажи иностранной валюты*	1 992	5 649
Расходы от операций купли-продажи иностранной валюты*	(2 002)	(5 838)
Прочие налоги и сборы	(3 999)	(11 186)
НДС, который уплачен поставщикам, но зачет, по которому еще не произошел	(21 685)	-
Платежи профсоюзным организациям	(700)	(938)
Прочие выплаты	(8 030)	(5 639)

\* Обороты по обеспечительным платежам в отчете о движении денежных средств показаны свернуто.

При расчете показателей отчета о движении денежных средств применяется прямой способ выделения НДС.

#### 4.7. Дебиторская задолженность

В бухгалтерском балансе дебиторская задолженность показана за минусом резерва по сомнительным долгам. Наличие на начало и конец отчетного периода дебиторской задолженности, показанной в оборотных активах, представлено в следующей таблице:

2017 г. (тыс. руб.)

Наименование показателя	На начало года		Изменения за период		На конец периода	
			создание резерва по сомнительным долгам	использование (корректировка) резерва по сомнительным долгам		
	учтенная по условиям договора	величина резерва по сомнительным долгам	восстановление резерва	учтенная по условиям договора	величина резерва по сомнительным долгам	
<b>Краткосрочная дебиторская задолженность - всего</b>	<b>234 795</b>	<b>(24 603)</b>	<b>12 016</b>	<b>(26 766)</b>	<b>78 980</b>	<b>(39 353)</b>
в том числе:						
покупатели и заказчики	143 370	(17 586)	10 676	-	24 386	(6 910)
авансы выданные прочим поставщикам и подрядчикам	26 259	-	-	(21 844)	27 565	(21 844)
участники консолидированной группы налогоплательщиков	-	-	-	-	-	-
не предъявленная к оплате начисленная выручка	-	-	-	-	-	-
прочие дебиторы	65 166	(7 017)	1 340	(4 922)	27 029	(10 599)
<i>расчеты по денежным средствам, переданным в качестве обеспечения исполнения обязательств</i>	<i>41 264</i>	<i>-</i>	<i>-</i>	<i>-</i>	<i>7 016</i>	<i>-</i>
<i>расчеты по социальному страхованию и обеспечению</i>	<i>8 545</i>	<i>-</i>	<i>-</i>	<i>-</i>	<i>5 807</i>	<i>-</i>

2018 г. (тыс. руб.)

Наименование показателя	На начало года		Изменения за период		На конец периода	
			создание резерва по сомнительным долгам	использование (корректировка) резерва по сомнительным долгам		
	учтенная по условиям договора	величина резерва по сомнительным долгам	восстановление резерва	учтенная по условиям договора	величина резерва по сомнительным долгам	
<b>Краткосрочная дебиторская задолженность - всего</b>	<b>78 980</b>	<b>(39 353)</b>	<b>5 223</b>	<b>(671)</b>	<b>112 280</b>	<b>(34 801)</b>
в том числе:						
покупатели и заказчики	24 386	(6 910)	1	(511)	71 756	(7 420)
авансы выданные прочим поставщикам и подрядчикам	27 565	(21 844)	-	-	23 292	(21 844)
участники консолидированной группы налогоплательщиков	-	-	-	-	-	-
не предъявленная к оплате начисленная выручка	-	-	-	-	-	-
прочие дебиторы	27 029	(10 599)	5 222	(160)	17 232	(5 537)
<i>расчеты по денежным средствам, переданным в качестве обеспечения исполнения обязательств</i>	<i>7 016</i>	<i>-</i>	<i>-</i>	<i>-</i>	<i>-</i>	<i>6 589</i>
<i>расчеты по социальному страхованию и обеспечению</i>	<i>5 807</i>	<i>-</i>	<i>-</i>	<i>-</i>	<i>-</i>	<i>2 025</i>

Налог на добавленную стоимость по авансам полученным в бухгалтерской отчетности отражается в составе прочих оборотных активов.

По состоянию на 31 декабря 2018, 2017 и 2016 года просроченная дебиторская задолженность составляет:

(тыс. руб.)

Наименование показателя	на 31 декабря 2016 г.		на 31 декабря 2017 г.		на 31 декабря 2018 г.	
	балансовая стоимость	учтенная по условиям договора	балансовая стоимость	учтенная по условиям договора	балансовая стоимость	учтенная по условиям договора
<b>Всего</b>	-	24 603	-	39 353	-	34 800

Динамика возникновения просроченной дебиторской задолженности в суммовом выражении имеет тенденцию к снижению, однако увеличение сроков ее оборачиваемости связано с процедурами банкротства контрагентов.

#### 4.8. Кредиторская задолженность

Наличие кредиторской задолженности на начало и конец отчетного периода

2017 г. (тыс. руб.)

Наименование показателя	Остаток на начало года	Остаток на конец года
<b>Долгосрочная кредиторская задолженность - всего</b>	<b>205</b>	<b>337</b>
в том числе:		
поставщики и подрядчики	205	337
авансы полученные	-	-
задолженность перед персоналом организации	-	-
задолженность перед государственными внебюджетными фондами	-	-
задолженность по налогам и сборам	-	-
прочие кредиторы	-	-
<b>Краткосрочная кредиторская задолженность - всего</b>	<b>236 855</b>	<b>97 928</b>
в том числе:		
поставщики и подрядчики	191 113	64 767
авансы полученные	18 005	11 400
задолженность перед персоналом организации	26	53
задолженность перед государственными внебюджетными фондами	-	4 191
задолженность по налогам и сборам	25 918	5 237
прочие кредиторы	1 793	12 280
<b>Итого</b>	<b>237 060</b>	<b>98 265</b>

2018 г. (тыс. руб.)

Наименование показателя	Остаток на начало года	Остаток на конец года
<b>Долгосрочная кредиторская задолженность - всего</b>	<b>337</b>	<b>811</b>
в том числе:		
поставщики и подрядчики	337	811
авансы полученные	-	-
задолженность перед персоналом организации	-	-
задолженность перед государственными внебюджетными фондами	-	-
задолженность по налогам и сборам	-	-
прочие кредиторы	-	-
<b>Краткосрочная кредиторская задолженность - всего</b>	<b>97 928</b>	<b>171 166</b>
в том числе:		
поставщики и подрядчики	64 767	91 980
авансы полученные	11 400	16 876
задолженность перед персоналом организации	53	158
задолженность перед государственными внебюджетными фондами	4 191	6 578
задолженность по налогам и сборам	5 237	38 305
прочие кредиторы	12 280	17 269
<i>в т.ч. расчеты по претензиям к уплате</i>	<i>10 674</i>	<i>14 786</i>
<b>Итого</b>	<b>98 265</b>	<b>171 977</b>



Просроченная кредиторская задолженность по состоянию на 31 декабря 2018, 2017 и 2016 года отсутствует.

#### 4.9. Обеспечение обязательств

В течение предшествующих и отчетного периодов поручительств, выданных Обществом либо полученных от покупателей продукции (работ, услуг), не было.

В течение отчетного периода Обществом были получены обеспечения надлежащего исполнения поставщиком обязательств по договорам закупки работ (услуг):

*(тыс. руб.)*

Наименование показателя	Код	на 31 декабря 2016 г.	на 31 декабря 2017 г.	на 31 декабря 2018 г.
<b>Полученные – всего</b>		<b>105 913</b>	<b>73 166</b>	<b>56 164</b>
в том числе:				
Залог		-	-	-
Банковская гарантия		36 363	10 128	5 100
Поручительство		69 550	63 038	51 064
<b>Выданные – всего</b>		<b>-</b>	<b>-</b>	<b>-</b>
в том числе:				
Залог		-	-	-
Поручительство		-	-	-

*(тыс. руб.)*

Организация-поручитель	Вид актива, по которому получено поручительство	Срок действия поручительства	Сумма поручительства по состоянию на		
			31 декабря 2016 г.	31 декабря 2017 г.	31 декабря 2018 г.
АО «Атомэнергопром»	денежные средства	01.05.2017	1 170		
АО «Атомэнергопром»	денежные средства	10.04.2019	25 498	25 498	25 498
АО «Атомэнергопром»	денежные средства	01.03.2018	11 974	11 974	
АО «Атомэнергопром»	денежные средства	01.03.2017	28 433		
АО «Атомэнергопром»	денежные средства	01.11.2017	165		
АО «Атомэнергопром»	денежные средства	13.01.2017	2 310		
АО «Атомэнергопром»	денежные средства	01.03.2019		25 566	25 566
<b>Итого</b>			<b>69 550</b>	<b>63 038</b>	<b>51 064</b>

Общая сумма обеспечений, учитываемых на забалансовом счете «Обеспечения обязательств и платежей полученные», на 31.12.2018 составляет 56 164 тыс. руб.

На ответственном хранении в Обществе находится документация, созданная в результате выполнения государственных контрактов, стоимостью 82 317 тыс. руб., учитываемая на забалансовом счете «Имущество, принятое на ответственное хранение».

#### 4.10. Налоги и сборы

Сводная информация по налогам и сборам представлена в таблице:

*(тыс. руб.)*

Наименование показателя	за 2017 г.		за 2018 г.	
	Начислено	Уплачено	Начислено	Уплачено
<b>Всего</b>	<b>182 606</b>	<b>(194 111)</b>	<b>190 028</b>	<b>(150 779)</b>
в том числе:				
<b>Федеральный бюджет - всего</b>	<b>91 281</b>	<b>(112 552)</b>	<b>102 312</b>	<b>(71 340)</b>
НДС	37 521	(58 763)	62 843	(31 799)
Налог на прибыль	23	(23)	-	-
НДФЛ	53 464	(53 464)	39 149	(39 202)
прочие	273	(302)	320	(339)
<b>Бюджеты субъектов Российской Федерации - всего</b>	<b>2 220</b>	<b>(1 365)</b>	<b>11 183</b>	<b>(9 077)</b>
Налог на прибыль	204	(204)	-	-
Налог на имущество	1 900	(984)	11 117	(8 965)
Транспортный налог	116	(177)	66	(112)
прочие	-	-	-	-
<b>Местные бюджеты - всего</b>	<b>1 807</b>	<b>400</b>	<b>1 807</b>	<b>(1 807)</b>
Земельный налог	1 807	400	1 807	(1 807)
прочие	-	-	-	-
<b>Бюджеты иностранных государств</b>	<b>717</b>	<b>(942)</b>	<b>330</b>	<b>(329)</b>
<b>Страховые взносы во внебюджетные фонды</b>	<b>86 581</b>	<b>(79 652)</b>	<b>74 396</b>	<b>(68 226)</b>

С 2016 года Общество вошло в состав консолидированной группы налогоплательщиков по налогу на прибыль, ответственным участником которой является АО «Атомэнергпром».

#### 4.11. Кредиты и займы

В течение предыдущего и отчетного периода Общество неоднократно привлекало краткосрочные заемные средства акционера для покрытия кассового разрыва по операционной деятельности.

2017 г. (тыс. руб.)

Кредитор	Срок погашения	Процентная ставка	Задолженность на 31 декабря 2016 г.	Получено заемных средств	Начислено процентов	Возвращено заемных средств, погашено процентов	Задолженность на 31 декабря 2017 г.
Займы полученные	2017 год	9,5%-12,3%	595 668	1 001 171	81 205	(1 678 044)	-
Займы полученные	2018 год	7,75% -8,25%	-	963 504	527	(11 427)	952 604
<b>Итого</b>				<b>1 964 675</b>	<b>81 732</b>	<b>(1 689 471)</b>	<b>952 604</b>

2018 г. (тыс. руб.)

Кредитор	Срок погашения	Процентная ставка	Задолженность на 31 декабря 2017 г.	Получено заемных средств	Начислено процентов	Возвращено заемных средств, погашено процентов	Задолженность на 31 декабря 2018 г.
Займы полученные	2018 год	7,75% -8,25%	952 604	699 688	51 440	(1 703 732)	-
Займы полученные	2019 год	8,5%	-	64 846	38	(5 038)	59 846
				<b>764 534</b>	<b>51 478</b>	<b>(1 708 770)</b>	<b>59 846</b>

#### Проценты по кредитам и займам

Наименование показателя	за 2017 г.	за 2018 г.
<b>Сумма процентов, начисленная за период, всего</b>	<b>81 732</b>	<b>51 478</b>
Сумма процентов, включенная в расходы текущего периода	81 732	51 478
Сумма капитализируемых процентов	-	-
Сумма процентов, включаемых в стоимость инвестиционного актива по займам, взятым на цели приобретения (сооружения) инвестиционного актива	-	-
Сумма включенных в стоимость инвестиционного актива процентов по займам, взятым на цели, не связанные с приобретением, сооружением и (или) изготовлением инвестиционного актива	-	-
Сумма дохода от временного использования средств полученного займа (кредита) в качестве долгосрочных и (или) краткосрочных финансовых вложений, в том числе учтенных при уменьшении расходов по займам, связанных с приобретением, сооружением и (или) изготовлением инвестиционного актива	-	-

#### 4.12. Оценочные обязательства

Все оценочные обязательства являются краткосрочными. Расшифровка оценочных обязательств по видам представлена в таблице:

2017 г. (тыс. руб.)

Наименование показателя	На начало года	Признано	Погашено	Списано как избыточная сумма	На конец периода
		сумма, признанная в отчетном периоде			
<b>Всего</b>	<b>82 774</b>	<b>100 866</b>	<b>(83 136)</b>	<b>(12 964)</b>	<b>87 540</b>
в том числе:					
Оценочные обязательства по выплате вознаграждений по итогам работы за год	49 314	61 310	(36 350)	(12 964)	61 310
Оценочные обязательства по оплате отпусков работников	33 460	39 098	(46 786)	-	25 772

Оценочные обязательства по судебным искам	-	458	-	-	458
---	---	-----	---	---	-----

2018 г. (тыс. руб.)

Наименование показателя	Остаток на начало года	Признано	Погашено	Списано как избыточная сумма	Остаток на конец периода
		сумма, признанная в отчетном периоде			
<b>Всего</b>	<b>87 540</b>	<b>79 785</b>	<b>(90 601)</b>	<b>-</b>	<b>79 614</b>
в том числе:					
Оценочные обязательства по выплате вознаграждений по итогам работы за год	61 310	48 172	(61 310)	-	48 172
Оценочные обязательства по оплате отпусков работников	25 772	31 613	(28 833)	-	28 552
Оценочные обязательства по судебным искам	-	458	(458)	-	-

#### 4.13. Отложенные налоги

Расчет суммы текущего налога на прибыль (текущего налогового убытка)

(тыс. руб.)

Наименование показателя	2017 г.	2018 г.
Условный расход (условный доход) по налогу на прибыль	(87 236)	(35 492)
Постоянное налоговое обязательство	13 222	2 843
Отложенный налоговый актив	(8 426)	(2 806)
Отложенное налоговое обязательство	(311)	(1 439)
Текущий налог на прибыль (текущий налоговый убыток)	(82 751)	(36 894)

В течение отчетного периода следующие суммы постоянных и временных разниц повлекли корректировки условного расхода (условного дохода) по налогу на прибыль отчетного периода.

(тыс. руб.)

Наименование показателя	2017 г.	2018 г.
Постоянные разницы	66 110	14 215
Временные (налогооблагаемые) разницы	(1 555)	(7 195)
Временные (вычитаемые) разницы	(42 130)	(14 030)

Корректировки отложенного налогового актива и отложенного налогового обязательства, связанных с выбытием актива (продажей, передачей на безвозмездной основе или ликвидацией) или обязательства, за отчетный и предшествующий периоды:

(тыс. руб.)

Наименование показателя	2017 г.	2018 г.
Корректировка отложенного налогового актива	677	-
Корректировка отложенного налогового обязательства	-	-

#### 4.14. Выручка и себестоимость продаж

Выручка от продажи продукции, товаров, работ и услуг

(тыс. руб.)

Наименование показателя	за 2017 г.		за 2018 г.	
	Выручка от продажи товаров, продукции, работ, услуг	Себестоимость проданных товаров, продукции, работ, услуг	Выручка от продажи товаров, продукции, работ, услуг	Себестоимость проданных товаров, продукции, работ, услуг
<b>Всего</b>	<b>591 651</b>	<b>(764 894)</b>	<b>519 039</b>	<b>(502 118)</b>
в том числе				
Строительно-монтажные работы	120 850	(121 856)	-	-
Проектно-исследовательские работы	421 905	(577 223)	477 883	(470 882)
Научно-исследовательские работы	45 458	(57 028)	38 085	(28 690)
Прочие работы и услуги	3 438	(8 787)	3 071	(2 546)

Расходы по обычным видам деятельности

(тыс. руб.)

Наименование показателя	за 2017 г.	за 2018 г.
Материальные затраты	322 477	172 260
в т.ч. затраты на энергетические ресурсы	11 692	10 951
Расходы на оплату труда	392 106	319 016
Отчисления на социальные нужды	96 924	83 974
Амортизация	24 236	27 807
Платежи за полученные лицензии	9 883	8 697
Затраты на командировки	23 087	19 915
Прочие затраты	33 180	29 919
<b>Итого по элементам затрат</b>	<b>901 893</b>	<b>661 585</b>
Приобретение товаров для перепродажи	-	-
<b>Изменение остатков (прирост [-], уменьшение [+]):</b>	<b>97 278</b>	<b>11 492</b>
незавершенного производства	97 278	11 492
готовой продукции и товаров для перепродажи	-	-
остатков товаров отгруженных	-	-
<b>Расходы по обычным видам деятельности, списанные на непроизводственные счета *</b>	<b>(59 030)</b>	<b>(10 997)</b>
<b>Итого расходы по обычным видам деятельности</b>	<b>940 141</b>	<b>(662 353)</b>

\* Расходы по обычным видам деятельности, списанные на непроизводственные счета – списание на прочие расходы работ, не давших результата.

#### 4.15. Прочие доходы и расходы

(тыс. руб.)

Наименование показателя	2017 г.		2018 г.	
	Прочие доходы	Прочие расходы	Прочие доходы	Прочие расходы
<b>Продажа имущества</b>	<b>1 861</b>	<b>(185)</b>	<b>2 678</b>	<b>(2 128)</b>
продажа основных средств	1 750	(37)	1 016	(170)
продажа сырья и материалов	111	(148)	1 662	(1 958)
<b>Прочая реализация</b>	<b>22 522</b>	<b>(3 361)</b>	<b>21 917</b>	<b>(1 011)</b>
доходы от активов, переданных в пользование (аренда, лизинг)	22 522	(3 361)	21 917	(1 011)
<b>Начисление (восстановление) оценочных резервов</b>	<b>86 610</b>	<b>(15 213)</b>	<b>34 243</b>	<b>(3 561)</b>
начисление (восстановление) оценочных резервов по сомнительным долгам *	-	(14 755)	-	(671)
начисление (восстановление) оценочных резервов под снижение стоимости запасов *	73 646	-	2 829	-
восстановление оценочных обязательств на выплату вознаграждений по итогам года *	12 964	-	31 414	-
начисление (восстановление) оценочных обязательств по судебным искам *	-	(458)	-	(2 890)
<b>Курсовые разницы по операциям в иностранной валюте</b>	<b>372</b>	<b>-</b>	<b>14</b>	<b>(190)</b>
<b>Продажа иностранной валюты</b>	<b>-</b>	<b>(15)</b>	<b>-</b>	<b>-</b>
<b>Услуги кредитных организаций</b>	<b>-</b>	<b>(7 235)</b>	<b>-</b>	<b>(2 344)</b>
<b>Расходы по социальной сфере</b>	<b>-</b>	<b>(1 748)</b>	<b>-</b>	<b>(1 908)</b>
выплаты социального характера	-	(813)	-	(904)
прочие расходы по социальной сфере	-	(935)	-	(1 004)
<b>Налоги</b>	<b>159</b>	<b>(5 188)</b>	<b>-</b>	<b>(12 794)</b>
<b>Затраты на производство, не давшее продукции</b>	<b>-</b>	<b>-</b>	<b>-</b>	<b>-</b>
<b>Затраты на аннулированные производственные заказы</b>	<b>-</b>	<b>(65 247)</b>	<b>-</b>	<b>(9 376)</b>
<b>Списание дебиторской задолженности</b>	<b>-</b>	<b>-</b>	<b>13</b>	<b>-</b>
<b>Списание кредиторской задолженности</b>	<b>-</b>	<b>-</b>	<b>-</b>	<b>(38)</b>
<b>Доходы/расходы неисп./ненадлж. исполнение обязательств</b>	<b>3 951</b>	<b>(17 269)</b>	<b>1 361</b>	<b>(7 315)</b>
<b>Доходы/расходы прошлых лет, признанные в текущем году</b>	<b>367</b>	<b>(11 206)</b>	<b>642</b>	<b>(1 557)</b>
<b>Ноу-хау</b>	<b>6 797</b>	<b>-</b>	<b>1 911</b>	<b>-</b>
<b>Расходы на содержание временно неиспользуемого имущества</b>	<b>-</b>	<b>(2 364)</b>	<b>-</b>	<b>(2 649)</b>
<b>Прочие доходы (расходы)</b>	<b>625</b>	<b>(684)</b>	<b>199</b>	<b>(768)</b>
<b>Итого</b>	<b>123 264</b>	<b>(129 257)</b>	<b>62 978</b>	<b>(45 672)</b>

\* Примечание: в Отчете о финансовых результатах помеченные статьи показаны свернуто.

#### 4.16. Прибыль на акцию

Уставный капитал Общества в 2018 году по сравнению с 2017 годом остался без изменений и складывается из 183 804 176 обыкновенных акций номинальной стоимостью

1 руб. Единственный акционер АО «Атомредметзолото» имеет право распоряжаться 100% акций Общества.

Базовая прибыль на акцию за отчетный период составляет (98,86) коп. на акцию, за 2017 год – (242,55) коп. на акцию.

Разводненная прибыль отсутствует в связи с отсутствием фактов конвертации конвертируемых ценных бумаг в обыкновенные акции или договоров на размещение собственных обыкновенных акций по цене ниже рыночной.

#### 4.17. Информация о связанных сторонах

Общество является предприятием Госкорпорации «Росатом» (характер отношений – контроль). 100% акций Общества принадлежит АО «Атомредметзолото» (характер отношений – контроль). Перечень предприятий Госкорпорации «Росатом» представлен на сайте <http://www.rosatom.ru/about/factories/>

##### Перечень связанных сторон

№ п/п	Полное фирменное наименование (наименование для некоммерческой организации) или фамилия, имя, отчество аффилированного лица	Основание (основания), в силу которого лицо признается аффилированным	Дата наступления основания (оснований)
Юридические и физические лица, которые имеют право распоряжаться более чем 20 процентами общего количества голосов, приходящихся на голосующие акции Вашей Организации либо составляющие уставный или складочный капитал вклады, доли			
1.	Акционерное общество «Атомредметзолото»	Лицо имеет право распоряжаться более чем 20 процентами голосующих акций АО «ВНИИПромтехнологии» Принадлежит к той группе лиц, к которой принадлежит АО «ВНИИПромтехнологии»	09.04.2010
Юридические и физические лица, принадлежащие к той группе лиц, к которой принадлежит Ваша организация. При этом группа лиц определяется в соответствии со ст.9 Федерального закона от 26.07.2006 №135-ФЗ «О защите конкуренции»			
2.	Акционерное общество Негосударственный пенсионный фонд «Атомгарант»	Принадлежит к той группе лиц, к которой принадлежит АО «ВНИИПромтехнологии»	24.08.2018
3.	Верховцев Владимир Николаевич	Принадлежит к той группе лиц, к которой принадлежит АО «ВНИИПромтехнологии»	28.05.2013
4.	Акционерное общество «Лунное»	Принадлежит к той группе лиц, к которой принадлежит АО «ВНИИПромтехнологии»	28.06.2010
5.	Общество с ограниченной ответственностью «АтомИнвест»	Принадлежит к той группе лиц, к которой принадлежит АО «ВНИИПромтехнологии»	13.10.2017
6.	Акционерное общество «Ураниум Уан Груп»	Принадлежит к той группе лиц, к которой принадлежит АО «ВНИИПромтехнологии»	28.06.2010
7.	UMATEX Group Europe s.r.o.	Принадлежит к той группе лиц, к которой принадлежит АО «ВНИИПромтехнологии»	10.11.2016
8.	Акционерное общество «Уранодобывающая компания «Горное»	Принадлежит к той группе лиц, к которой принадлежит АО «ВНИИПромтехнологии»	28.06.2010

9.	Общество с ограниченной ответственностью «Русатом- Аддитивные технологии»	Принадлежит к той группе лиц, к которой принадлежит АО «ВНИПИпромтехнологии»	20.11.2017
10.	Акционерное общество «Эльконский горно-металлургический комбинат»	Принадлежит к той группе лиц, к которой принадлежит АО «ВНИПИпромтехнологии»	28.06.2010
11.	Акционерное общество «Далур»	Принадлежит к той группе лиц, к которой принадлежит АО «ВНИПИпромтехнологии»	28.06.2010
12.	Попонин Николай Анатольевич	Принадлежит к той группе лиц, к которой принадлежит АО «ВНИПИпромтехнологии»	19.11.2018
13.	Общество с ограниченной ответственностью «Далур-Сервис»	Принадлежит к той группе лиц, к которой принадлежит АО «ВНИПИпромтехнологии»	28.06.2010
14.	Акционерное общество «Хиагда»	Принадлежит к той группе лиц, к которой принадлежит АО «ВНИПИпромтехнологии»	28.06.2010
15.	Глотов Александр Борисович	Принадлежит к той группе лиц, к которой принадлежит АО «ВНИПИпромтехнологии»	01.04.2016
16.	Публичное акционерное общество «Приаргунское производственное горно-химическое объединение»	Принадлежит к той группе лиц, к которой принадлежит АО «ВНИПИпромтехнологии»	28.06.2010
17.	Гладышев Андрей Владимирович	Принадлежит к той группе лиц, к которой принадлежит АО «ВНИПИпромтехнологии»	01.08.2017
18.	Общество с ограниченной ответственностью «Рудник б»	Принадлежит к той группе лиц, к которой принадлежит АО «ВНИПИпромтехнологии»	07.09.2010
19.	Общество с ограниченной ответственностью «Ремонтно-механический завод»	Принадлежит к той группе лиц, к которой принадлежит АО «ВНИПИпромтехнологии»	28.06.2010
20.	Общество с ограниченной ответственностью «Стрельцовский строительно- ремонтный трест»	Принадлежит к той группе лиц, к которой принадлежит АО «ВНИПИпромтехнологии»	28.06.2010
21.	Общество с ограниченной ответственностью «Предприятие электросвязи»	Принадлежит к той группе лиц, к которой принадлежит АО «ВНИПИпромтехнологии»	28.06.2010
22.	Общество с ограниченной ответственностью «Автохозяйство Уртуйское»	Принадлежит к той группе лиц, к которой принадлежит АО «ВНИПИпромтехнологии»	28.06.2010
23.	Общество с ограниченной ответственностью «ППГХО-Услуги»	Принадлежит к той группе лиц, к которой принадлежит АО «ВНИПИпромтехнологии»	22.05.2009

24.	Акционерное общество «Телевизионный центр»	Принадлежит к той группе лиц, к которой принадлежит АО «ВНИПИпромтехнологии»	28.06.2010
25.	Акционерное общество «РУСБУРМАШ»	Принадлежит к той группе лиц, к которой принадлежит АО «ВНИПИпромтехнологии»	28.06.2010
26.	Акционерное общество «Ветроэнергетическая отдельная генерирующая компания-2»	Принадлежит к той группе лиц, к которой принадлежит АО «ВНИПИпромтехнологии»	18.01.2018
27.	Открытое акционерное общество «Корпорация развития Южной Якутии»	Принадлежит к той группе лиц, к которой принадлежит АО «ВНИПИпромтехнологии»	28.06.2010
28.	Ураниум Уан Холдинг Н.В. (Uranium One Holding N.V.)	Принадлежит к той группе лиц, к которой принадлежит АО «ВНИПИпромтехнологии»	28.06.2010
29.	Vostok Power Resources Limited (Восток Пауэр Ресурсес Лимитед)	Принадлежит к той группе лиц, к которой принадлежит АО «ВНИПИпромтехнологии»	07.09.2010
30.	Headspring Investments (Proprietary) Limited	Принадлежит к той группе лиц, к которой принадлежит АО «ВНИПИпромтехнологии»	23.09.2011
31.	Общество с ограниченной ответственностью Агрофирма «Итманово»	Принадлежит к той группе лиц, к которой принадлежит АО «ВНИПИпромтехнологии»	28.06.2010
32.	Общество с ограниченной ответственностью «Фирма «Геостар»	Принадлежит к той группе лиц, к которой принадлежит АО «ВНИПИпромтехнологии»	28.06.2010
33.	Общество с ограниченной ответственностью «АРМЗ Сервис»	Принадлежит к той группе лиц, к которой принадлежит АО «ВНИПИпромтехнологии»	07.09.2010
34.	Mantra Resources (Proprietary) Limited (Мантра Ресорсес (Пропрэйтэри) Лимитед)	Принадлежит к той группе лиц, к которой принадлежит АО «ВНИПИпромтехнологии»	07.06.2011
35.	UMATEX Composite Materials Trading (Shanghai) Co.,Ltd.	Принадлежит к той группе лиц, к которой принадлежит АО «ВНИПИпромтехнологии»	14.12.2016
36.	Mantra Tanzania Limited (Мантра Танзания Лимитед)	Принадлежит к той группе лиц, к которой принадлежит АО «ВНИПИпромтехнологии»	29.06.2011
37.	Nyanza Goldfields Limited	Принадлежит к той группе лиц, к которой принадлежит АО «ВНИПИпромтехнологии»	29.06.2011
38.	Pieter Swanepoel	Принадлежит к той группе лиц, к которой принадлежит АО «ВНИПИпромтехнологии»	07.10.2014
39.	Ruvuma Resources Limited	Принадлежит к той группе лиц, к которой принадлежит АО «ВНИПИпромтехнологии»	29.06.2011

40.	Uranium One U.S.A., Inc. (Ураниум Уан Ю.Эс.Эй, Инк.)	Принадлежит к той группе лиц, к которой принадлежит АО «ВНИПИпромтехнологии»	31.03.2017
41.	Uranium One Exploration Pty. Ltd.	Принадлежит к той группе лиц, к которой принадлежит АО «ВНИПИпромтехнологии»	28.06.2011
42.	Mantra Uranium South Africa Pty. Ltd.	Принадлежит к той группе лиц, к которой принадлежит АО «ВНИПИпромтехнологии»	28.06.2011
43.	Likuyu Resources Limited (Ликуйю Ресоурсес Лимитед)	Принадлежит к той группе лиц, к которой принадлежит АО «ВНИПИпромтехнологии»	10.07.2012
44.	Namtumbo Resources Pty. Ltd. (Намтумбо Ресоурсес Пту. Лтд.)	Принадлежит к той группе лиц, к которой принадлежит АО «ВНИПИпромтехнологии»	28.06.2011
45.	Акционерное общество "Первая горнорудная компания"	Принадлежит к той группе лиц, к которой принадлежит АО «ВНИПИпромтехнологии»	16.11.2012
46.	Общество с ограниченной ответственностью «Прибор- Сервис»	Принадлежит к той группе лиц, к которой принадлежит АО «ВНИПИпромтехнологии»	08.06.2009
47.	Акционерное общество «Атомный энергопромышленный комплекс»	Принадлежит к той группе лиц, к которой принадлежит АО «ВНИПИпромтехнологии»	08.06.2009
48.	Комаров Кирилл Борисович	Принадлежит к той группе лиц, к которой принадлежит АО «ВНИПИпромтехнологии»	02.07.2010
49.	Акционерное общество «Обеспечение РФЯЦ- ВНИИЭФ»	Принадлежит к той группе лиц, к которой принадлежит АО «ВНИПИпромтехнологии»	01.07.2011
50.	Публичное акционерное общество «Энергоспецмонтаж»	Принадлежит к той группе лиц, к которой принадлежит АО «ВНИПИпромтехнологии»	01.07.2011
51.	Акционерное общество «Энергопроманиалитика»	Принадлежит к той группе лиц, к которой принадлежит АО «ВНИПИпромтехнологии»	16.01.2012
52.	Акционерное общество «ТВЭЛ»	Принадлежит к той группе лиц, к которой принадлежит АО «ВНИПИпромтехнологии»	01.07.2011
53.	Акционерное общество по наладке, совершенствованию эксплуатации и организации управления атомных станций «Атомтехэнерго»	Принадлежит к той группе лиц, к которой принадлежит АО «ВНИПИпромтехнологии»	01.07.2011



54.	Акционерное общество «Прорыв»	Принадлежит к той группе лиц, к которой принадлежит АО «ВНИПИпромтехнологии»	19.06.2018
55.	Акционерное общество Инжиниринговая компания «АСЭ»	Принадлежит к той группе лиц, к которой принадлежит АО «ВНИПИпромтехнологии»	01.07.2011
56.	Акционерное общество «Всероссийское производственное объединение «Зарубежатомэнерго-строй»	Принадлежит к той группе лиц, к которой принадлежит АО «ВНИПИпромтехнологии»	01.07.2011
57.	Акционерное общество «Научно-испытательный центр оборудования атомных электростанций»	Принадлежит к той группе лиц, к которой принадлежит АО «ВНИПИпромтехнологии»	01.07.2011
58.	Акционерное общество «Институт реакторных материалов»	Принадлежит к той группе лиц, к которой принадлежит АО «ВНИПИпромтехнологии»	01.07.2011
59.	Акционерное Общество «ТЕНЕКС-Сервис»	Принадлежит к той группе лиц, к которой принадлежит АО «ВНИПИпромтехнологии»	01.07.2011
60.	Акционерное общество «Атомное и энергетическое машиностроение»	Принадлежит к той группе лиц, к которой принадлежит АО «ВНИПИпромтехнологии»	01.07.2011
61.	Общество с ограниченной ответственностью «Объединенная Инновационная Корпорация»	Принадлежит к той группе лиц, к которой принадлежит АО «ВНИПИпромтехнологии»	01.07.2011
62.	Акционерное общество «Ордена Трудового Красного Знамени и ордена труда ЧССР опытное конструкторское бюро «ГИДРОПРЕСС»	Принадлежит к той группе лиц, к которой принадлежит АО «ВНИПИпромтехнологии»	01.07.2011
63.	Акционерное общество «Опытное Конструкторское Бюро Машиностроения имени И.И. Африкантова»	Принадлежит к той группе лиц, к которой принадлежит АО «ВНИПИпромтехнологии»	01.07.2011
64.	Акционерное общество «Дирекция единого заказа оборудования для АЭС»	Принадлежит к той группе лиц, к которой принадлежит АО «ВНИПИпромтехнологии»	01.07.2011
65.	Акционерное общество «Научно-технический центр «Ядерно-физические исследования»	Принадлежит к той группе лиц, к которой принадлежит АО «ВНИПИпромтехнологии»	01.07.2011

66.	Акционерное общество «Российский концерн по производству электрической и тепловой энергии на атомных станциях» (АО «Концерн Росэнергоатом»)	Принадлежит к той группе лиц, к которой принадлежит АО «ВНИПИпромтехнологии»	01.07.2011
67.	Акционерное общество «Государственный научный центр – Научно-исследовательский институт атомных реакторов»	Принадлежит к той группе лиц, к которой принадлежит АО «ВНИПИпромтехнологии»	01.07.2011
68.	Акционерное общество «Научно- проектно-конструкторский институт энергетических технологий «АТОМПРОЕКТ»	Принадлежит к той группе лиц, к которой принадлежит АО «ВНИПИпромтехнологии»	01.07.2011
69.	Акционерное общество «Ведущий научно-исследовательский институт химической технологии»	Принадлежит к той группе лиц, к которой принадлежит АО «ВНИПИпромтехнологии»	01.07.2011
70.	Акционерное общество «Государственный научно-исследовательский и проектный институт редкометаллической промышленности «Гиредмет»	Принадлежит к той группе лиц, к которой принадлежит АО «ВНИПИпромтехнологии»	01.07.2011
71.	Акционерное общество «Научно-исследовательский институт технической физики и автоматизации»	Принадлежит к той группе лиц, к которой принадлежит АО «ВНИПИпромтехнологии»	01.07.2011
72.	Акционерное общество «Научно-исследовательский и конструкторский институт монтажной технологии – «Атомстрой»	Принадлежит к той группе лиц, к которой принадлежит АО «ВНИПИпромтехнологии»	01.07.2011
73.	Акционерное общество «НИКИЭТ имени Н.А. Доллежала»	Принадлежит к той группе лиц, к которой принадлежит АО «ВНИПИпромтехнологии»	01.07.2011

74.	Акционерное общество «Центр управления непрофильными активами атомной отрасли»	Принадлежит к той группе лиц, к которой принадлежит АО «ВНИПИпромтехнологии»	01.07.2011
75.	Акционерное общество «Гринатом»	Принадлежит к той группе лиц, к которой принадлежит АО «ВНИПИпромтехнологии»	01.07.2011
76.	Акционерное общество «Атомспецтранс»	Принадлежит к той группе лиц, к которой принадлежит АО «ВНИПИпромтехнологии»	01.07.2011
77.	ROSATOM FINANCE LTD	Принадлежит к той группе лиц, к которой принадлежит АО «ВНИПИпромтехнологии»	01.07.2011
78.	Акционерное общество «Объединенная теплоэнергетическая компания»	Принадлежит к той группе лиц, к которой принадлежит АО «ВНИПИпромтехнологии»	06.07.2012
79.	Акционерное общество «Наука и инновации»	Принадлежит к той группе лиц, к которой принадлежит АО «ВНИПИпромтехнологии»	30.09.2011
80.	Акционерное общество «Русатом Энерго Интернешнл»	Принадлежит к той группе лиц, к которой принадлежит АО «ВНИПИпромтехнологии»	30.09.2011
81.	Компания с ограниченной ответственностью «Rosatom Securities Limited»	Принадлежит к той группе лиц, к которой принадлежит АО «ВНИПИпромтехнологии»	16.01.2012
82.	Государственная корпорация по атомной энергии «Росатом»	Принадлежит к той группе лиц, к которой принадлежит АО «ВНИПИпромтехнологии»	18.12.2008
83.	Акционерное общество «Техснабэкспорт»	Принадлежит к той группе лиц, к которой принадлежит АО «ВНИПИпромтехнологии»	08.06.2009
84.	Подлесных Алексей Валерьевич	Принадлежит к той группе лиц, к которой принадлежит АО «ВНИПИпромтехнологии»	19.06.2018
85.	Акционерное общество «ТЕНЕКС-Логистика»	Принадлежит к той группе лиц, к которой принадлежит АО «ВНИПИпромтехнологии»	20.03.2012
86.	Общество с ограниченной ответственностью «Краун»	Принадлежит к той группе лиц, к которой принадлежит АО «ВНИПИпромтехнологии»	20.03.2012
87.	TENEX-Korea Co., Ltd	Принадлежит к той группе лиц, к которой принадлежит АО «ВНИПИпромтехнологии»	20.03.2012
88.	KABUSHIKI KAISHA TENEX-JAPAN (TENEX-Japan Co.)	Принадлежит к той группе лиц, к которой принадлежит АО «ВНИПИпромтехнологии»	20.03.2012

89.	Акционерное общество «НПК «Химпроминжиниринг»	Принадлежит к той группе лиц, к которой принадлежит АО «ВНИПИпромтехнологии»	20.03.2012
90.	TRADEWILL LIMITED (Трэйдвилл Лиметед)	Принадлежит к той группе лиц, к которой принадлежит АО «ВНИПИпромтехнологии»	20.03.2012
91.	TENAM Corporation (ТЕНАМ Корпорейшн)	Принадлежит к той группе лиц, к которой принадлежит АО «ВНИПИпромтехнологии»	20.03.2012
92.	Акционерное общество «Санкт-Петербургский «Изотоп»	Принадлежит к той группе лиц, к которой принадлежит АО «ВНИПИпромтехнологии»	20.03.2012
93.	Акционерное общество «Производственная система «ПСР»	Принадлежит к той группе лиц, к которой принадлежит АО «ВНИПИпромтехнологии»	05.10.2012
94.	Акционерное общество «Производственное объединение «Машиностроительный завод«Молния»	Принадлежит к той группе лиц, к которой принадлежит АО «ВНИПИпромтехнологии»	05.10.2012
95.	Акционерное общество Научно исследовательский институт конструкционных материалов на основе графита «НИИграфит»	Принадлежит к той группе лиц, к которой принадлежит АО «ВНИПИпромтехнологии»	05.10.2012
96.	Акционерное общество «Научно-производственный комплекс «Дедал»	Принадлежит к той группе лиц, к которой принадлежит АО «ВНИПИпромтехнологии»	31.12.2009
97.	Акционерное общество «Атомтранс»	Принадлежит к той группе лиц, к которой принадлежит АО «ВНИПИпромтехнологии»	01.07.2011
98.	Акционерное общество «Красная Звезда»	Принадлежит к той группе лиц, к которой принадлежит АО «ВНИПИпромтехнологии»	01.07.2011
99.	KWINDER HOLDINGS LIMITED (КВИНДЕР ХОЛДИНГС ЛИМИТЕД)	Принадлежит к той группе лиц, к которой принадлежит АО «ВНИПИпромтехнологии»	14.01.2011
100.	Акционерное общество «Русатом Оверсиз Инк»	Принадлежит к той группе лиц, к которой принадлежит АО «ВНИПИпромтехнологии»	08.04.2014
101.	Акционерное общество «Опытно демонстрационный центр вывода из эксплуатации уран-графитовых ядерных реакторов»	Принадлежит к той группе лиц, к которой принадлежит АО «ВНИПИпромтехнологии»	16.01.2015

102.	Акционерное общество "Русатом Автоматизированные системы управления"	Принадлежит к той группе лиц, к которой принадлежит АО «ВНИПИпромтехнологии»	09.10.2015
103.	Акционерное общество «Саровская Электросетевая Компания»	Принадлежит к той группе лиц, к которой принадлежит АО «ВНИПИпромтехнологии»	06.08.2010
104.	Акционерное общество «Саровская Теплосетевая Компания»	Принадлежит к той группе лиц, к которой принадлежит АО «ВНИПИпромтехнологии»	06.08.2010
105.	Акционерное общество «Саровская Генерирующая Компания»	Принадлежит к той группе лиц, к которой принадлежит АО «ВНИПИпромтехнологии»	06.08.2010
106.	Акционерное общество «Саровская Газоснабжающая Компания»	Принадлежит к той группе лиц, к которой принадлежит АО «ВНИПИпромтехнологии»	06.08.2010
107.	Акционерное общество «Северские теплосистемы»	Принадлежит к той группе лиц, к которой принадлежит АО «ВНИПИпромтехнологии»	28.05.2013
108.	Общество с ограниченной ответственностью «Строительно-монтажное управление №1»	Принадлежит к той группе лиц, к которой принадлежит АО «ВНИПИпромтехнологии»	31.12.2016
109.	Общество с ограниченной ответственностью «Русатом Гринвэй»	Принадлежит к той группе лиц, к которой принадлежит АО «ВНИПИпромтехнологии»	28.03.2018
110.	Общество с ограниченной ответственностью «Системы мониторинга «Беркут»	Принадлежит к той группе лиц, к которой принадлежит АО «ВНИПИпромтехнологии»	31.03.2016
111.	Акционерное общество «Русатом растворные реакторы»	Принадлежит к той группе лиц, к которой принадлежит АО «ВНИПИпромтехнологии»	31.03.2016
112.	Лихачев Алексей Евгеньевич	Принадлежит к той группе лиц, к которой принадлежит АО «ВНИПИпромтехнологии»	05.10.2016
113.	Акционерное общество «Специализированное строительно-монтажное управление «Ленатомэнергострой»	Принадлежит к той группе лиц, к которой принадлежит АО «ВНИПИпромтехнологии»	17.02.2010
114.	Акционерное общество Инжиниринговый центр «Русская газовая центрифуга»	Принадлежит к той группе лиц, к которой принадлежит АО «ВНИПИпромтехнологии»	08.06.2009
115.	Акционерное общество «Московский завод полиметаллов»	Принадлежит к той группе лиц, к которой принадлежит АО «ВНИПИпромтехнологии»	08.06.2009

116.	RAOS Project Oy (АО PAOC Проект)	Принадлежит к той группе лиц, к которой принадлежит АО «ВНИПИпромтехнологии»	18.02.2015
117.	Акционерное общество «Центр Отдыха и Спорта «ОленКур»	Принадлежит к той группе лиц, к которой принадлежит АО «ВНИПИпромтехнологии»	08.06.2009
118.	Акционерное общество «Альянстрансатом»	Принадлежит к той группе лиц, к которой принадлежит АО «ВНИПИпромтехнологии»	08.06.2009
119.	Общество с ограниченной ответственностью «АтомТеплоЭлектро-Сеть»	Принадлежит к той группе лиц, к которой принадлежит АО «ВНИПИпромтехнологии»	25.05.2016
120.	Uranium One Technical Services (Pty) Ltd (Ураниум Уан Техникал Сервисез (ПиТиВай) Лтд)	Принадлежит к той группе лиц, к которой принадлежит АО «ВНИПИпромтехнологии»	31.03.2017
121.	Публичное акционерное общество «Ковровский механический завод»	Принадлежит к той группе лиц, к которой принадлежит АО «ВНИПИпромтехнологии»	08.06.2009
122.	Общество с ограниченной ответственностью «Аргон»	Принадлежит к той группе лиц, к которой принадлежит АО «ВНИПИпромтехнологии»	08.06.2009
123.	Закрытое акционерное общество «Технологический центр «ТЕНЕКС»	Принадлежит к той группе лиц, к которой принадлежит АО «ВНИПИпромтехнологии»	08.06.2009
124.	Акционерное общество «Русатом Хэлскеа»	Принадлежит к той группе лиц, к которой принадлежит АО «ВНИПИпромтехнологии»	09.02.2017
125.	Акционерное общество «КМЗ - СПЕЦМАШ»	Принадлежит к той группе лиц, к которой принадлежит АО «ВНИПИпромтехнологии»	08.06.2009
126.	Общество с ограниченной ответственностью «Завод углеродных и композиционных материалов»	Принадлежит к той группе лиц, к которой принадлежит АО «ВНИПИпромтехнологии»	08.06.2009
127.	Акционерное общество «Международный центр по обогащению урана»	Принадлежит к той группе лиц, к которой принадлежит АО «ВНИПИпромтехнологии»	08.06.2009
128.	Акционерное общество «АТОМТЕХЭКСПОРТ»	Принадлежит к той группе лиц, к которой принадлежит АО «ВНИПИпромтехнологии»	30.06.2010
129.	Товарищество с ограниченной ответственностью «Совместное предприятие «Южная горно-химическая компания»	Принадлежит к той группе лиц, к которой принадлежит АО «ВНИПИпромтехнологии»	31.03.2017

130.	Акционерное общество «Свердловский научно-исследовательский институт химического машиностроения»	Принадлежит к той группе лиц, к которой принадлежит АО «ВНИПИпромтехнологии»	08.06.2009
131.	Акционерное общество «Изотоп»	Принадлежит к той группе лиц, к которой принадлежит АО «ВНИПИпромтехнологии»	08.06.2009
132.	INTERNEXCO GmbH (ИНТЕРНЕКСКО ГмбХ)	Принадлежит к той группе лиц, к которой принадлежит АО «ВНИПИпромтехнологии»	10.08.2015
133.	Общество с ограниченной ответственностью «Ассоциация предприятий Минатома» с иностранными инвестициями	Принадлежит к той группе лиц, к которой принадлежит АО «ВНИПИпромтехнологии»	30.06.2010
134.	Акционерное общество «Научно- производственное объединение «Центральный научно- исследовательский институт технологии машиностроения»	Принадлежит к той группе лиц, к которой принадлежит АО «ВНИПИпромтехнологии»	08.06.2009
135.	Публичное акционерное общество «Машиностроительный завод»	Принадлежит к той группе лиц, к которой принадлежит АО «ВНИПИпромтехнологии»	08.06.2009
136.	Акционерное общество «Чепецкий механический завод»	Принадлежит к той группе лиц, к которой принадлежит АО «ВНИПИпромтехнологии»	08.06.2009
137.	Публичное акционерное общество «Новосибирский завод химконцентратов»	Принадлежит к той группе лиц, к которой принадлежит АО «ВНИПИпромтехнологии»	08.06.2009
138.	Товарищество с ограниченной ответственностью «Казахстанская Инвестиционная Группа«Астана»	Принадлежит к той группе лиц, к которой принадлежит АО «ВНИПИпромтехнологии»	31.03.2017
139.	Акционерное общество «Промышленные инновации»	Принадлежит к той группе лиц, к которой принадлежит АО «ВНИПИпромтехнологии»	08.06.2009
140.	Акционерное общество «ТВЭЛ-СТРОЙ»	Принадлежит к той группе лиц, к которой принадлежит АО «ВНИПИпромтехнологии»	08.06.2009

141.	Uranium One Trading AG	Принадлежит к той группе лиц, к которой принадлежит АО «ВНИПИпромтехнологии»	15.12.2016
142.	Акционерное общество «РусВэллГруп»	Принадлежит к той группе лиц, к которой принадлежит АО «ВНИПИпромтехнологии»	28.12.2018
143.	Uranium One Americas, Inc. (Ураниум Уан Америкас, Инк.)	Принадлежит к той группе лиц, к которой принадлежит АО «ВНИПИпромтехнологии»	31.03.2017
144.	Акционерное общество «Пансионат Былина»	Принадлежит к той группе лиц, к которой принадлежит АО «ВНИПИпромтехнологии»	08.06.2009
145.	Акционерное общество «Управление автомобильным транспортом НЗХК»	Принадлежит к той группе лиц, к которой принадлежит АО «ВНИПИпромтехнологии»	08.06.2009
146.	Общество с ограниченной ответственностью «Нефтегазспецстрой»	Принадлежит к той группе лиц, к которой принадлежит АО «ВНИПИпромтехнологии»	25.02.2011
147.	Общество с ограниченной ответственностью «Северская телефонная компания»	Принадлежит к той группе лиц, к которой принадлежит АО «ВНИПИпромтехнологии»	25.02.2011
148.	Акционерное общество «Балтийская АЭС»	Принадлежит к той группе лиц, к которой принадлежит АО «ВНИПИпромтехнологии»	30.06.2010
149.	Uranium One Utrecht B.V. (Ураниум Уан Утрехт Б.В.)	Принадлежит к той группе лиц, к которой принадлежит АО «ВНИПИпромтехнологии»	31.03.2017
150.	Акционерное общество «Отраслевое конструкторско- технологическое бюро по разработке современных технологий и производства изделий из стекла»	Принадлежит к той группе лиц, к которой принадлежит АО «ВНИПИпромтехнологии»	23.09.2011
151.	Runex Uranium (Proprietary) Limited (Частная компания с ограниченной ответственностью Рунекс Ураниум)	Принадлежит к той группе лиц, к которой принадлежит АО «ВНИПИпромтехнологии»	21.05.2014
152.	Общество с ограниченной ответственностью «Русатом Инфраструктурные решения»	Принадлежит к той группе лиц, к которой принадлежит АО «ВНИПИпромтехнологии»	27.07.2018



153.	Акционерное общество «Государственный научный центр Российской Федерации -Физико-энергетический институт имени А.И.Лейпунского»	Принадлежит к той группе лиц, к которой принадлежит АО «ВНИПИпромтехнологии»	06.04.2015
154.	Акционерное общество «Русская ЭнергоМашиностроительная Компания»	Принадлежит к той группе лиц, к которой принадлежит АО «ВНИПИпромтехнологии»	08.06.2009
155.	Общество с ограниченной ответственностью «Интерстрой»	Принадлежит к той группе лиц, к которой принадлежит АО «ВНИПИпромтехнологии»	30.09.2016
156.	Акционерное общество «АЭМ-лизинг»	Принадлежит к той группе лиц, к которой принадлежит АО «ВНИПИпромтехнологии»	08.06.2009
157.	Акционерное общество «Русатом Оверсиз»	Принадлежит к той группе лиц, к которой принадлежит АО «ВНИПИпромтехнологии»	08.06.2009
158.	Акционерное общество «Препрег-Современные Композиционные Материалы»	Принадлежит к той группе лиц, к которой принадлежит АО «ВНИПИпромтехнологии»	01.10.2018
159.	Публичное акционерное общество «Машиностроительный завод ЗиО Подольск»	Принадлежит к той группе лиц, к которой принадлежит АО «ВНИПИпромтехнологии»	08.06.2009
160.	Акционерное общество «Инжиниринговая компания «ЗИОМАР»	Принадлежит к той группе лиц, к которой принадлежит АО «ВНИПИпромтехнологии»	08.06.2009
161.	Акционерное общество «Опытное предприятие атомноэнергетического и нефтехимического машиностроения»	Принадлежит к той группе лиц, к которой принадлежит АО «ВНИПИпромтехнологии»	08.06.2009
162.	Общество с ограниченной ответственностью «Трест Росспецэнергомонтаж»	Принадлежит к той группе лиц, к которой принадлежит АО «ВНИПИпромтехнологии»	23.04.2012
163.	Общество с ограниченной ответственностью «С – плюс»	Принадлежит к той группе лиц, к которой принадлежит АО «ВНИПИпромтехнологии»	08.12.2015
164.	Акционерное общество «Инжиниринговая компания «АЭМ-технологии»	Принадлежит к той группе лиц, к которой принадлежит АО «ВНИПИпромтехнологии»	08.06.2009
165.	Общество с ограниченной ответственностью «Турбинные технологии ААЭМ»	Принадлежит к той группе лиц, к которой принадлежит АО «ВНИПИпромтехнологии»	08.06.2009

166.	Общество с ограниченной ответственностью «Гостиничный комплекс «Глазов»	Принадлежит к той группе лиц, к которой принадлежит АО «ВНИПИпромтехнологии»	08.06.2009
167.	Общество с ограниченной ответственностью «ЭнергоАвтотранс»	Принадлежит к той группе лиц, к которой принадлежит АО «ВНИПИпромтехнологии»	08.06.2009
168.	Общество с ограниченной ответственностью «Компания по управлению жилищным фондом»	Принадлежит к той группе лиц, к которой принадлежит АО «ВНИПИпромтехнологии»	08.06.2009
169.	Товарищество с ограниченной ответственностью «Совместное предприятие «Русбурмаш-Казахстан»	Принадлежит к той группе лиц, к которой принадлежит АО «ВНИПИпромтехнологии»	08.06.2009
170.	Акционерное общество «Волгодонский научно-исследовательский и проектно- конструкторский институт атомного машиностроения»	Принадлежит к той группе лиц, к которой принадлежит АО «ВНИПИпромтехнологии»	10.05.2012
171.	Общество с ограниченной ответственностью «Завод электрохимических преобразователей»	Принадлежит к той группе лиц, к которой принадлежит АО «ВНИПИпромтехнологии»	30.09.2011
172.	Общество с ограниченной ответственностью «Санаторий- профилакторий «Чепца»	Принадлежит к той группе лиц, к которой принадлежит АО «ВНИПИпромтехнологии»	08.06.2009
173.	Общество с ограниченной ответственностью «Станция теплоснабжения»	Принадлежит к той группе лиц, к которой принадлежит АО «ВНИПИпромтехнологии»	27.11.2014
174.	Uranium One Netherlands B.V. (Ураниум Уан Незерлендс Б.В.)	Принадлежит к той группе лиц, к которой принадлежит АО «ВНИПИпромтехнологии»	31.03.2017
175.	Общество с ограниченной ответственностью «ЭЛЕМАШ МАГНИТ»	Принадлежит к той группе лиц, к которой принадлежит АО «ВНИПИпромтехнологии»	08.06.2009
176.	Евстафьева Елена Левановна	Принадлежит к той группе лиц, к которой принадлежит АО «ВНИПИпромтехнологии»	27.12.2016
177.	Общество с ограниченной ответственностью «Энергоремонт»	Принадлежит к той группе лиц, к которой принадлежит АО «ВНИПИпромтехнологии»	08.06.2009
178.	Общество с ограниченной ответственностью «Тепловодоканал»	Принадлежит к той группе лиц, к которой принадлежит АО «ВНИПИпромтехнологии»	08.06.2009

179.	Акционерное общество «Всерегionalное объединение «Изотоп»	Принадлежит к той группе лиц, к которой принадлежит АО «ВНИПИпромтехнологии»	08.06.2009
180.	Акционерное общество «ВНИИАЭС АСУ ТП»	Принадлежит к той группе лиц, к которой принадлежит АО «ВНИПИпромтехнологии»	24.02.2012
181.	Акционерное общество «Институт физико-технических проблем»	Принадлежит к той группе лиц, к которой принадлежит АО «ВНИПИпромтехнологии»	08.06.2009
182.	Акционерное общество «Государственный научный центр Российской Федерации Троицкий институт инновационных и термоядерных исследований»	Принадлежит к той группе лиц, к которой принадлежит АО «ВНИПИпромтехнологии»	06.04.2015
183.	Акционерное общество «Атомэнергоремонт»	Принадлежит к той группе лиц, к которой принадлежит АО «ВНИПИпромтехнологии»	08.06.2009
184.	Общество с ограниченной ответственностью «Объединенные урановые предприятия»	Принадлежит к той группе лиц, к которой принадлежит АО «ВНИПИпромтехнологии»	08.06.2009
185.	Общество с ограниченной ответственностью «Искра»	Принадлежит к той группе лиц, к которой принадлежит АО «ВНИПИпромтехнологии»	30.06.2010
186.	Акционерное общество «Санкт-Петербургский Научно- Исследовательский Изыскательский Институт «Энергоизыскания»	Принадлежит к той группе лиц, к которой принадлежит АО «ВНИПИпромтехнологии»	08.06.2009
187.	Акционерное общество «Уральский электрохимический комбинат»	Принадлежит к той группе лиц, к которой принадлежит АО «ВНИПИпромтехнологии»	08.06.2009
188.	Акционерное общество «Центральное конструкторское бюро машиностроения»	Принадлежит к той группе лиц, к которой принадлежит АО «ВНИПИпромтехнологии»	08.06.2009
189.	Акционерное общество «Производственное объединение «Электрохимический завод»	Принадлежит к той группе лиц, к которой принадлежит АО «ВНИПИпромтехнологии»	08.06.2009
190.	Акционерное общество «Владимирское производственное объединение «Точмаш»	Принадлежит к той группе лиц, к которой принадлежит АО «ВНИПИпромтехнологии»	08.06.2009

191.	Акционерное общество «Сибирский химический комбинат»	Принадлежит к той группе лиц, к которой принадлежит АО «ВНИПИпромтехнологии»	08.06.2009
192.	Акционерное общество «Атомэнергопроект»	Принадлежит к той группе лиц, к которой принадлежит АО «ВНИПИпромтехнологии»	08.06.2009
193.	Акционерное общество «Ангарский электролизный химический комбинат»	Принадлежит к той группе лиц, к которой принадлежит АО «ВНИПИпромтехнологии»	08.06.2009
194.	Акционерное общество «Электрогорский научно-исследовательский центр по безопасности атомных электростанций»	Принадлежит к той группе лиц, к которой принадлежит АО «ВНИПИпромтехнологии»	08.06.2009
195.	Акционерное общество «Специализированный научно-исследовательский институт приборостроения»	Принадлежит к той группе лиц, к которой принадлежит АО «ВНИПИпромтехнологии»	08.06.2009
196.	Акционерное общество «Научно-исследовательский институт технической физики и автоматизации»	Принадлежит к той группе лиц, к которой принадлежит АО «ВНИПИпромтехнологии»	08.06.2009
197.	Акционерное общество «Белоярская АЭС – 2»	Принадлежит к той группе лиц, к которой принадлежит АО «ВНИПИпромтехнологии»	08.06.2009
198.	Акционерное общество «Ипотечная компания атомной отрасли»	Принадлежит к той группе лиц, к которой принадлежит АО «ВНИПИпромтехнологии»	02.11.2012
199.	Общество с ограниченной ответственностью «Энергоатоминвест»	Принадлежит к той группе лиц, к которой принадлежит АО «ВНИПИпромтехнологии»	08.06.2009
200.	Nyanza Goldfields Limited (Нуанза Голдфилдс Лимитед)	Принадлежит к той группе лиц, к которой принадлежит АО «ВНИПИпромтехнологии»	23.09.2011
201.	Акционерное общество «Консист – ОС»	Принадлежит к той группе лиц, к которой принадлежит АО «ВНИПИпромтехнологии»	08.06.2009
202.	IES-EnergoStroyEngineering S.A.R.L.	Принадлежит к той группе лиц, к которой принадлежит АО «ВНИПИпромтехнологии»	22.11.2010
203.	Акционерное общество «Инженерно-Конструкторское Бюро	Принадлежит к той группе лиц, к которой принадлежит АО «ВНИПИпромтехнологии»	28.09.2012
204.	Акционерное общество «Федеральный центр ядерной и радиационной безопасности»	Принадлежит к той группе лиц, к которой принадлежит АО «ВНИПИпромтехнологии»	25.10.2013

205.	Общество с ограниченной ответственностью «НЗХК-Инструмент»	Принадлежит к той группе лиц, к которой принадлежит АО «ВНИПИпромтехнологии»	08.06.2009
206.	Общество с ограниченной ответственностью «ЭЛЕМАШ-ТЭК»	Принадлежит к той группе лиц, к которой принадлежит АО «ВНИПИпромтехнологии»	08.06.2009
207.	Закрытое акционерное общество «Атомтрубопровод-монтаж»	Принадлежит к той группе лиц, к которой принадлежит АО «ВНИПИпромтехнологии»	08.06.2009
208.	ATOMENERGOMASH CYPRUS LIMITED (АТОМЭНЕРГОМАШ САЙПРУС ЛИМИТЕД)	Принадлежит к той группе лиц, к которой принадлежит АО «ВНИПИпромтехнологии»	08.06.2009
209.	UrAsia London Limited (ЮрЭйша Лондон Лимитед)	Принадлежит к той группе лиц, к которой принадлежит АО «ВНИПИпромтехнологии»	31.03.2017
210.	Общество с ограниченной ответственностью «Прибор-Сервис»	Принадлежит к той группе лиц, к которой принадлежит АО «ВНИПИпромтехнологии»	23.09.2011
211.	Общество с ограниченной ответственностью «АтомМедТехнолоджи – Дальний Восток»	Принадлежит к той группе лиц, к которой принадлежит АО «ВНИПИпромтехнологии»	29.12.2014
212.	Акционерное общество «Объединенная компания «Разделительно - сублиматный комплекс»	Принадлежит к той группе лиц, к которой принадлежит АО «ВНИПИпромтехнологии»	08.06.2009
213.	Общество с ограниченной ответственностью «Санаторий «Синий Утес»	Принадлежит к той группе лиц, к которой принадлежит АО «ВНИПИпромтехнологии»	08.06.2009
214.	Акционерное общество «Центральный проектно-технологический институт»	Принадлежит к той группе лиц, к которой принадлежит АО «ВНИПИпромтехнологии»	31.03.2011
215.	Открытое акционерное общество «SELMI» (СЕЛМИ)	Принадлежит к той группе лиц, к которой принадлежит АО «ВНИПИпромтехнологии»	08.06.2009
216.	OmegaCorp Minerais Limitada (ОмегаКорп Минерэ Лимитада)	Принадлежит к той группе лиц, к которой принадлежит АО «ВНИПИпромтехнологии»	31.03.2017
217.	Совместное белорусско-российское закрытое акционерное общество «Изотопные технологии»	Принадлежит к той группе лиц, к которой принадлежит АО «ВНИПИпромтехнологии»	08.06.2009
218.	Uranium One Rotterdam B.V. (Ураниум Уан Роттердам Б.В.)	Принадлежит к той группе лиц, к которой принадлежит АО «ВНИПИпромтехнологии»	31.03.2017

219.	Общество с ограниченной ответственностью «Кольская АЭС – Авто»	Принадлежит к той группе лиц, к которой принадлежит АО «ВНИПИпромтехнологии»	08.06.2009
220.	Общество с ограниченной ответственностью «Балаковская АЭС – Авто»	Принадлежит к той группе лиц, к которой принадлежит АО «ВНИПИпромтехнологии»	08.06.2009
221.	Общество с ограниченной ответственностью «Смоленская АЭС – Сервис»	Принадлежит к той группе лиц, к которой принадлежит АО «ВНИПИпромтехнологии»	23.06.2009
222.	Общество с ограниченной ответственностью «Ленинградская АЭС – Авто»	Принадлежит к той группе лиц, к которой принадлежит АО «ВНИПИпромтехнологии»	08.06.2009
223.	Общество с ограниченной ответственностью «Нововоронежская АЭС – Авто»	Принадлежит к той группе лиц, к которой принадлежит АО «ВНИПИпромтехнологии»	08.06.2009
224.	Общество с ограниченной ответственностью «Курская АЭС – Сервис»	Принадлежит к той группе лиц, к которой принадлежит АО «ВНИПИпромтехнологии»	08.06.2009
225.	Uranium One Amsterdam B.V. (Ураниум Уан Амстердам Б.В.)	Принадлежит к той группе лиц, к которой принадлежит АО «ВНИПИпромтехнологии»	31.03.2017
226.	Общество с ограниченной ответственностью «НИИАР-ГЕНЕРАЦИЯ»	Принадлежит к той группе лиц, к которой принадлежит АО «ВНИПИпромтехнологии»	20.12.2012
227.	Общество с ограниченной ответственностью «Белоярская АЭС - Авто»	Принадлежит к той группе лиц, к которой принадлежит АО «ВНИПИпромтехнологии»	25.06.2009
228.	АО Chladici veze Praha, a.s. (АО «Хладици веже Прага»)	Принадлежит к той группе лиц, к которой принадлежит АО «ВНИПИпромтехнологии»	31.10.2011
229.	HVCom s.r.o	Принадлежит к той группе лиц, к которой принадлежит АО «ВНИПИпромтехнологии»	31.10.2011
230.	Акционерное общество «Атомэнергопромсбыт»	Принадлежит к той группе лиц, к которой принадлежит АО «ВНИПИпромтехнологии»	25.05.2016
231.	Общество с ограниченной ответственностью «Хладици Веже Прага – Киев»	Принадлежит к той группе лиц, к которой принадлежит АО «ВНИПИпромтехнологии»	31.10.2011
232.	Общество с ограниченной ответственностью «Хладици Веже – Восток»	Принадлежит к той группе лиц, к которой принадлежит АО «ВНИПИпромтехнологии»	31.10.2011
233.	Акционерное общество «Русатом Сервис»	Принадлежит к той группе лиц, к которой принадлежит АО «ВНИПИпромтехнологии»	12.12.2011

234.	Акционерное общество «Ветроэнергетическая отдельная генерирующая компания»	Принадлежит к той группе лиц, к которой принадлежит АО «ВНИПИпромтехнологии»	12.12.2011
235.	Закрытое акционерное общество «НП-Атом»	Принадлежит к той группе лиц, к которой принадлежит АО «ВНИПИпромтехнологии»	12.12.2011
236.	Акционерное общество «Коммерческий центр»	Принадлежит к той группе лиц, к которой принадлежит АО «ВНИПИпромтехнологии»	12.12.2011
237.	Акционерное общество «Государственный специализированный проектный институт»	Принадлежит к той группе лиц, к которой принадлежит АО «ВНИПИпромтехнологии»	08.06.2009
238.	Акционерное общество «Высокотехнологический научно- исследовательский институт неорганических материалов имени академика А.А. Бочвара»	Принадлежит к той группе лиц, к которой принадлежит АО «ВНИПИпромтехнологии»	08.06.2009
239.	Общество с ограниченной ответственностью «АЛАБУГА-ВОЛОКНО»	Принадлежит к той группе лиц, к которой принадлежит АО «ВНИПИпромтехнологии»	22.03.2012
240.	Акционерное общество «Трест «СпецАтомЭнергоМонтаж»	Принадлежит к той группе лиц, к которой принадлежит АО «ВНИПИпромтехнологии»	30.06.2009
241.	«Liges s.r.o.» (ООО «Лигес»)	Принадлежит к той группе лиц, к которой принадлежит АО «ВНИПИпромтехнологии»	30.06.2009
242.	Общество с ограниченной ответственностью «Волгодонское монтажное управление»	Принадлежит к той группе лиц, к которой принадлежит АО «ВНИПИпромтехнологии»	09.09.2009
243.	Акционерное общество «СЕЗАМ»	Принадлежит к той группе лиц, к которой принадлежит АО «ВНИПИпромтехнологии»	17.10.2018
244.	Общество с ограниченной ответственностью «Научно-производственное объединение «Центротех»	Принадлежит к той группе лиц, к которой принадлежит АО «ВНИПИпромтехнологии»	14.09.2009
245.	Акционерное общество «Центр по обогащению урана»	Принадлежит к той группе лиц, к которой принадлежит АО «ВНИПИпромтехнологии»	06.10.2011
246.	Общество с ограниченной ответственностью «Новоуральский научно - конструкторский центр»	Принадлежит к той группе лиц, к которой принадлежит АО «ВНИПИпромтехнологии»	14.09.2009

247.	Акционерное общество «Строительно-монтажная компания Юг»	Принадлежит к той группе лиц, к которой принадлежит АО «ВНИПИпромтехнологии»	08.06.2009
248.	Акционерное общество «РусАтомСтрой-Менеджмент»	Принадлежит к той группе лиц, к которой принадлежит АО «ВНИПИпромтехнологии»	08.06.2009
249.	Акционерное общество «Ордена Трудового Красного Знамени научно-исследовательский физико-химический институт имени Л.Я. Карпова»	Принадлежит к той группе лиц, к которой принадлежит АО «ВНИПИпромтехнологии»	28.01.2014
250.	ARAKO spol s r.o. (ООО «АРАКО»)	Принадлежит к той группе лиц, к которой принадлежит АО «ВНИПИпромтехнологии»	08.06.2009
251.	Ganz Engineering és Energetikai Gépgyártó Korlátolt Felelősségű Társaság (Общество с ограниченной ответственностью «Ганз Инженерное и Энергетическое Машиностроение»)	Принадлежит к той группе лиц, к которой принадлежит АО «ВНИПИпромтехнологии»	08.06.2009
252.	Общество с ограниченной ответственностью «АЭМ-активы»	Принадлежит к той группе лиц, к которой принадлежит АО «ВНИПИпромтехнологии»	03.12.2012
253.	Общество с ограниченной ответственностью «Инфраструктурные решения – город Саров»	Принадлежит к той группе лиц, к которой принадлежит АО «ВНИПИпромтехнологии»	08.11.2018
254.	Общество с ограниченной ответственностью «МСЗ МЕХАНИКА»	Принадлежит к той группе лиц, к которой принадлежит АО «ВНИПИпромтехнологии»	22.07.2009
255.	Акционерное общество «НЗХК-Инжиниринг»	Принадлежит к той группе лиц, к которой принадлежит АО «ВНИПИпромтехнологии»	18.08.2009
256.	Общество с ограниченной ответственностью «Волгодонская АЭС – Сервис»	Принадлежит к той группе лиц, к которой принадлежит АО «ВНИПИпромтехнологии»	17.07.2009
257.	Общество с ограниченной ответственностью «Калининская АЭС Сервис»	Принадлежит к той группе лиц, к которой принадлежит АО «ВНИПИпромтехнологии»	19.08.2009
258.	Общество с ограниченной ответственностью «Атомстройэкспорт - Финанс»	Принадлежит к той группе лиц, к которой принадлежит АО «ВНИПИпромтехнологии»	30.09.2010



259.	Акционерное общество «Опытный завод тугоплавких металлов и твердых сплавов»	Принадлежит к той группе лиц, к которой принадлежит АО «ВНИПИпромтехнологии»	24.09.2009
260.	Общество с ограниченной ответственностью «Курчатовец»	Принадлежит к той группе лиц, к которой принадлежит АО «ВНИПИпромтехнологии»	26.03.2012
261.	Insolvenční správci v.o.s. Публичное общество «Распорядители в делах о банкротстве»	Принадлежит к той группе лиц, к которой принадлежит АО «ВНИПИпромтехнологии»	19.10.2015
262.	Общество с ограниченной ответственностью «АтомТеплоСбыт»	Принадлежит к той группе лиц, к которой принадлежит АО «ВНИПИпромтехнологии»	25.05.2016
263.	Общество с ограниченной ответственностью «НЗХК-Энергия»	Принадлежит к той группе лиц, к которой принадлежит АО «ВНИПИпромтехнологии»	27.10.2009
264.	Общество с ограниченной ответственностью «Комбинат питания»	Принадлежит к той группе лиц, к которой принадлежит АО «ВНИПИпромтехнологии»	11.12.2009
265.	Deanco Limited (Динко Лимитед)	Принадлежит к той группе лиц, к которой принадлежит АО «ВНИПИпромтехнологии»	31.03.2017
266.	Акционерное общество «Научно-исследовательский институт приборов»	Принадлежит к той группе лиц, к которой принадлежит АО «ВНИПИпромтехнологии»	27.07.2016
267.	АО GARDEA, a.s. (АО «ГАРДЕА»)	Принадлежит к той группе лиц, к которой принадлежит АО «ВНИПИпромтехнологии»	31.10.2011
268.	Акционерное общество «Всероссийский научно-исследовательский институт по эксплуатации атомных электростанций»	Принадлежит к той группе лиц, к которой принадлежит АО «ВНИПИпромтехнологии»	31.03.2010
269.	Общество с ограниченной ответственностью «АВТОДОМ»	Принадлежит к той группе лиц, к которой принадлежит АО «ВНИПИпромтехнологии»	14.07.2014
270.	Общество с ограниченной ответственностью «Литейный завод «ПетрозаводскМаш»	Принадлежит к той группе лиц, к которой принадлежит АО «ВНИПИпромтехнологии»	31.03.2010
271.	Общество с ограниченной ответственностью «ПетрозаводскМаш – ТНП»	Принадлежит к той группе лиц, к которой принадлежит АО «ВНИПИпромтехнологии»	31.03.2010

272.	Акционерное общество «Федеральный центр науки и высоких технологий «Специальное научно-производственное объединение «Элерон»	Принадлежит к той группе лиц, к которой принадлежит АО «ВНИПИпромтехнологии»	28.05.2015
273.	Общество с ограниченной ответственностью «ПЗМ-Сервис»	Принадлежит к той группе лиц, к которой принадлежит АО «ВНИПИпромтехнологии»	31.03.2010
274.	Uranium One Holland B.V. (Ураниум Уан Холланд Б.В.)	Принадлежит к той группе лиц, к которой принадлежит АО «ВНИПИпромтехнологии»	31.03.2017
275.	Акционерное общество «ТВЭЛ-Корпоративный центр»	Принадлежит к той группе лиц, к которой принадлежит АО «ВНИПИпромтехнологии»	31.03.2010
276.	Акционерное общество «Центротех-СПб»	Принадлежит к той группе лиц, к которой принадлежит АО «ВНИПИпромтехнологии»	31.03.2010
277.	Акционерное общество «Атомстройэкспорт»	Принадлежит к той группе лиц, к которой принадлежит АО «ВНИПИпромтехнологии»	31.03.2010
278.	ARMZ Namibia (Proprietary) Limited (АРМЗ Намибия Лимитед)	Принадлежит к той группе лиц, к которой принадлежит АО «ВНИПИпромтехнологии»	07.09.2010
279.	Акционерное общество «ЭГМК-Проект»	Принадлежит к той группе лиц, к которой принадлежит АО «ВНИПИпромтехнологии»	07.09.2010
280.	Общество с ограниченной ответственностью «Центр высокотехнологичной диагностики»	Принадлежит к той группе лиц, к которой принадлежит АО «ВНИПИпромтехнологии»	03.07.2014
281.	Общество с ограниченной ответственностью «Автотранс – А»	Принадлежит к той группе лиц, к которой принадлежит АО «ВНИПИпромтехнологии»	11.02.2015
282.	Nukem Technologies GmbH	Принадлежит к той группе лиц, к которой принадлежит АО «ВНИПИпромтехнологии»	30.09.2010
283.	Закрытое акционерное общество «Уральская монтажно- промышленная компания»	Принадлежит к той группе лиц, к которой принадлежит АО «ВНИПИпромтехнологии»	30.09.2010
284.	Акционерное общество «Технопарк-технология»	Принадлежит к той группе лиц, к которой принадлежит АО «ВНИПИпромтехнологии»	30.09.2010

285.	Открытое акционерное общество «Сангтудинская ГЭС-1»	Принадлежит к той группе лиц, к которой принадлежит АО «ВНИПИпромтехнологии»	30.09.2010
286.	Акционерное общество «Атомкомплект»	Принадлежит к той группе лиц, к которой принадлежит АО «ВНИПИпромтехнологии»	30.09.2010
287.	Общество с ограниченной ответственностью Медицинская компания «Медсанчасть»	Принадлежит к той группе лиц, к которой принадлежит АО «ВНИПИпромтехнологии»	11.02.2015
288.	Общество с ограниченной ответственностью «АТОММАШ-СЕРВИС»	Принадлежит к той группе лиц, к которой принадлежит АО «ВНИПИпромтехнологии»	11.02.2015
289.	Акционерное общество «АтомКапитал»	Принадлежит к той группе лиц, к которой принадлежит АО «ВНИПИпромтехнологии»	28.03.2013
290.	Акционерное общество «Экспедиция № 2»	Принадлежит к той группе лиц, к которой принадлежит АО «ВНИПИпромтехнологии»	10.04.2015
291.	Общество с ограниченной ответственностью «КМЗ-АВТО»	Принадлежит к той группе лиц, к которой принадлежит АО «ВНИПИпромтехнологии»	30.09.2010
292.	AKKUYU NÜKLEER ANONİM ŞİRKETİ (АКЦИОНЕРНОЕ ОБЩЕСТВО АККУЮ НУКЛЕАР)	Принадлежит к той группе лиц, к которой принадлежит АО «ВНИПИпромтехнологии»	31.03.2011
293.	Акционерное общество «АКМЭ – инжиниринг»	Принадлежит к той группе лиц, к которой принадлежит АО «ВНИПИпромтехнологии»	30.09.2010
294.	Uranium One Inc. (Юраниум Уан Инк.)	Принадлежит к той группе лиц, к которой принадлежит АО «ВНИПИпромтехнологии»	31.12.2010
295.	Акционерное общество «Русский сверхпроводник»	Принадлежит к той группе лиц, к которой принадлежит АО «ВНИПИпромтехнологии»	31.12.2010
296.	RAIMS Limited (РАЙМС Лимитед)	Принадлежит к той группе лиц, к которой принадлежит АО «ВНИПИпромтехнологии»	31.12.2010
297.	EMSS Holdings Limited (ЭМСС ХОЛДИНГЗ ЛИМИТЕД)	Принадлежит к той группе лиц, к которой принадлежит АО «ВНИПИпромтехнологии»	31.12.2010
298.	ПАО «Энергомашспецсталь»	Принадлежит к той группе лиц, к которой принадлежит АО «ВНИПИпромтехнологии»	31.12.2010
299.	Общество с ограниченной ответственностью «Медицинский центр Изумруд»	Принадлежит к той группе лиц, к которой принадлежит АО «ВНИПИпромтехнологии»	25.02.2011

300.	Общество с ограниченной ответственностью «Экоальянс»	Принадлежит к той группе лиц, к которой принадлежит АО «ВНИПИпромтехнологии»	25.02.2011
301.	Общество с ограниченной ответственностью «Инструментальная фирма «Пионер»	Принадлежит к той группе лиц, к которой принадлежит АО «ВНИПИпромтехнологии»	25.02.2011
302.	Общество с ограниченной ответственностью «Промпарксервис»	Принадлежит к той группе лиц, к которой принадлежит АО «ВНИПИпромтехнологии»	25.02.2011
303.	Общество с ограниченной ответственностью «Точмаш-Авто»	Принадлежит к той группе лиц, к которой принадлежит АО «ВНИПИпромтехнологии»	25.02.2011
304.	Общество с ограниченной ответственностью «Станкомаш»	Принадлежит к той группе лиц, к которой принадлежит АО «ВНИПИпромтехнологии»	25.02.2011
305.	Общество с ограниченной ответственностью Научно-производственное предприятие «НАНОЭЛЕКТРО»	Принадлежит к той группе лиц, к которой принадлежит АО «ВНИПИпромтехнологии»	26.05.2011
306.	Общество с ограниченной ответственностью «СКУ-Атом»	Принадлежит к той группе лиц, к которой принадлежит АО «ВНИПИпромтехнологии»	16.01.2012
307.	UMP TRADING SA	Принадлежит к той группе лиц, к которой принадлежит АО «ВНИПИпромтехнологии»	30.06.2011
308.	Общество с ограниченной ответственностью «Ядерные медицинские технологии - Снежинск»	Принадлежит к той группе лиц, к которой принадлежит АО «ВНИПИпромтехнологии»	26.01.2015
309.	Общество с ограниченной ответственностью «Катодные материалы»	Принадлежит к той группе лиц, к которой принадлежит АО «ВНИПИпромтехнологии»	23.09.2011
310.	Общество с ограниченной ответственностью «Санаторий-профилакторий «Березка»	Принадлежит к той группе лиц, к которой принадлежит АО «ВНИПИпромтехнологии»	23.09.2011
311.	UrAsia Energy Holdings Ltd. s.a.r.l. (ЮрЭйжа Энерджи Холдингс Лтд. с.а.р.л.)	Принадлежит к той группе лиц, к которой принадлежит АО «ВНИПИпромтехнологии»	31.03.2017
312.	Общество с ограниченной ответственностью «Энергосервисная компания»	Принадлежит к той группе лиц, к которой принадлежит АО «ВНИПИпромтехнологии»	23.09.2011
313.	Общество с ограниченной ответственностью «СибРегионПромсервис»	Принадлежит к той группе лиц, к которой принадлежит АО «ВНИПИпромтехнологии»	23.09.2011

314.	Акционерное общество «АтомЭнергоСбыт»	Принадлежит к той группе лиц, к которой принадлежит АО «ВНИПИпромтехнологии»	25.05.2016
315.	Nukem Technologies Engineering Services GmbH	Принадлежит к той группе лиц, к которой принадлежит АО «ВНИПИпромтехнологии»	28.11.2013
316.	RAOS Voima Oy (РАОС Войма Oy)	Принадлежит к той группе лиц, к которой принадлежит АО «ВНИПИпромтехнологии»	21.01.2014
317.	Общество с ограниченной ответственностью «АРАКО» (Limited Liability Company «АРАКО»)	Принадлежит к той группе лиц, к которой принадлежит АО «ВНИПИпромтехнологии»	17.04.2012
318.	Общество с ограниченной ответственностью «Сервисный центр «Прогресс»	Принадлежит к той группе лиц, к которой принадлежит АО «ВНИПИпромтехнологии»	01.08.2012
319.	Общество с ограниченной ответственностью «Атом ЖКХ. Полярные Зори»	Принадлежит к той группе лиц, к которой принадлежит АО «ВНИПИпромтехнологии»	25.05.2016
320.	Общество с ограниченной ответственностью «РР-энергия»	Принадлежит к той группе лиц, к которой принадлежит АО «ВНИПИпромтехнологии»	05.09.2012
321.	Акционерное общество Производственно-научная фирма «Термоксид»	Принадлежит к той группе лиц, к которой принадлежит АО «ВНИПИпромтехнологии»	27.06.2013
322.	Акционерное общество «Железногорская ТЭЦ»	Принадлежит к той группе лиц, к которой принадлежит АО «ВНИПИпромтехнологии»	25.06.2014
323.	Акционерное общество «НИИЭФА им. Д.В. Ефремова»	Принадлежит к той группе лиц, к которой принадлежит АО «ВНИПИпромтехнологии»	28.01.2014
324.	Акционерное общество «Управление административными зданиями»	Принадлежит к той группе лиц, к которой принадлежит АО «ВНИПИпромтехнологии»	28.01.2014
325.	Акционерное общество «Радиевый институт им. В.Г. Хлопина»	Принадлежит к той группе лиц, к которой принадлежит АО «ВНИПИпромтехнологии»	11.02.2014
326.	Общество с ограниченной ответственностью «Центр изотопов и радиофармпрепаратов Радиевого института»	Принадлежит к той группе лиц, к которой принадлежит АО «ВНИПИпромтехнологии»	11.02.2014
327.	8524645 Canada Limited	Принадлежит к той группе лиц, к которой принадлежит АО «ВНИПИпромтехнологии»	30.09.2016

328.	Cheetah Resources s.a.r.l.	Принадлежит к той группе лиц, к которой принадлежит АО «ВНИПИпромтехнологии»	30.09.2016
329.	UrAsia Energy Ltd. (ЮрЭйша Энерджи Лтд.)	Принадлежит к той группе лиц, к которой принадлежит АО «ВНИПИпромтехнологии»	30.09.2016
330.	Uranium One Investments Inc.	Принадлежит к той группе лиц, к которой принадлежит АО «ВНИПИпромтехнологии»	30.09.2016
331.	SX Resources Inc.	Принадлежит к той группе лиц, к которой принадлежит АО «ВНИПИпромтехнологии»	30.09.2016
332.	Uranium One Friesland Cooperatief	Принадлежит к той группе лиц, к которой принадлежит АО «ВНИПИпромтехнологии»	30.09.2016
333.	RAOS Energy Enerji Yatırımları Danışmanlığı Anonim Şirketi (РАОС Энерджи Ятырымлары Данышманлыгы Аноним Ширкети)	Принадлежит к той группе лиц, к которой принадлежит АО «ВНИПИпромтехнологии»	09.03.2017
334.	Николаенко Николай Трофимович	Принадлежит к той группе лиц, к которой принадлежит АО «ВНИПИпромтехнологии»	12.03.2015
335.	Рыков Дмитрий Павлович	Принадлежит к той группе лиц, к которой принадлежит АО «ВНИПИпромтехнологии»	03.03.2015
336.	Кононов Олег Евгеньевич	Принадлежит к той группе лиц, к которой принадлежит АО «ВНИПИпромтехнологии»	17.05.2016
337.	Чередниченко Денис Витальевич	Принадлежит к той группе лиц, к которой принадлежит АО «ВНИПИпромтехнологии»	01.03.2016
338.	Севостьянов Александр Петрович	Принадлежит к той группе лиц, к которой принадлежит АО «ВНИПИпромтехнологии»	11.02.2015
339.	Владимирова Мария Николаевна	Принадлежит к той группе лиц, к которой принадлежит АО «ВНИПИпромтехнологии»	30.06.2017
340.	Сальков Евгений Александрович	Принадлежит к той группе лиц, к которой принадлежит АО «ВНИПИпромтехнологии»	17.09.2014
341.	Кутузов Денис Олегович	Принадлежит к той группе лиц, к которой принадлежит АО «ВНИПИпромтехнологии»	02.12.2017
342.	Heikki Jaakko Jaatin (Хейкки Йаако Яаатин)	Принадлежит к той группе лиц, к которой принадлежит АО «ВНИПИпромтехнологии»	01.09.2014

343.	Видяев Эдуард Яковлевич	Принадлежит к той группе лиц, к которой принадлежит АО «ВНИПИпромтехнологии»	02.11.2012
344.	Сергеев Василий Алексеевич	Принадлежит к той группе лиц, к которой принадлежит АО «ВНИПИпромтехнологии»	01.07.2017
345.	Галанчук Юрий Федорович	Принадлежит к той группе лиц, к которой принадлежит АО «ВНИПИпромтехнологии»	04.05.2017
346.	Тюнин Александр Владимирович	Принадлежит к той группе лиц, к которой принадлежит АО «ВНИПИпромтехнологии»	01.04.2016
347.	Аббасов Ровшан Мубаризович	Принадлежит к той группе лиц, к которой принадлежит АО «ВНИПИпромтехнологии»	23.11.2009
348.	Barbora Novotná Opltová (Барбора Новотна Оплтова)	Принадлежит к той группе лиц, к которой принадлежит АО «ВНИПИпромтехнологии»	19.10.2015
349.	Карпюк Леонид Александрович	Принадлежит к той группе лиц, к которой принадлежит АО «ВНИПИпромтехнологии»	08.06.2016
350.	Громов Юрий Владимирович	Принадлежит к той группе лиц, к которой принадлежит АО «ВНИПИпромтехнологии»	06.10.2018
351.	Сурконт Дмитрий Мечиславович	Принадлежит к той группе лиц, к которой принадлежит АО «ВНИПИпромтехнологии»	14.11.2018
352.	Круглов Андрей Вадимович	Принадлежит к той группе лиц, к которой принадлежит АО «ВНИПИпромтехнологии»	16.10.2018
353.	Седельников Олег Львович	Принадлежит к той группе лиц, к которой принадлежит АО «ВНИПИпромтехнологии»	25.02.2011
354.	Стихин Александр Семенович	Принадлежит к той группе лиц, к которой принадлежит АО «ВНИПИпромтехнологии»	30.09.2011
355.	Пакерманов Евгений Маркович	Принадлежит к той группе лиц, к которой принадлежит АО «ВНИПИпромтехнологии»	15.12.2016
356.	Никипелов Андрей Владимирович	Принадлежит к той группе лиц, к которой принадлежит АО «ВНИПИпромтехнологии»	17.04.2017
357.	Общество с ограниченной ответственностью «Инфраструктурные решения – город Лесной»	Принадлежит к той группе лиц, к которой принадлежит АО «ВНИПИпромтехнологии»	04.09.2018
358.	Чаховский Максим Александрович	Принадлежит к той группе лиц, к которой принадлежит АО «ВНИПИпромтехнологии»	08.11.2018

359.	Савенко Владимир Владимирович	Принадлежит к той группе лиц, к которой принадлежит АО «ВНИПИпромтехнологии»	26.01.2015
360.	Сироткин Евгений Аркадьевич	Принадлежит к той группе лиц, к которой принадлежит АО «ВНИПИпромтехнологии»	01.10.2018
361.	Конюшенко Петр Петрович	Принадлежит к той группе лиц, к которой принадлежит АО «ВНИПИпромтехнологии»	25.05.2016
362.	Корнилов Герман Витальевич	Принадлежит к той группе лиц, к которой принадлежит АО «ВНИПИпромтехнологии»	30.01.2015
363.	Шорстов Денис Анатольевич	Принадлежит к той группе лиц, к которой принадлежит АО «ВНИПИпромтехнологии»	23.10.2014
364.	Авдеев Григорий Анатольевич	Принадлежит к той группе лиц, к которой принадлежит АО «ВНИПИпромтехнологии»	17.03.2017
365.	Юровская Людмила Андреевна	Принадлежит к той группе лиц, к которой принадлежит АО «ВНИПИпромтехнологии»	26.01.2018
366.	Сухотина Ксения Анатольевна	Принадлежит к той группе лиц, к которой принадлежит АО «ВНИПИпромтехнологии»	10.01.2018
367.	Уроженко Василий Викторович	Принадлежит к той группе лиц, к которой принадлежит АО «ВНИПИпромтехнологии»	27.01.2016
368.	Борисевич Светлана Валериевна	Принадлежит к той группе лиц, к которой принадлежит АО «ВНИПИпромтехнологии»	02.10.2011
369.	Петров Андрей Ювенальевич	Принадлежит к той группе лиц, к которой принадлежит АО «ВНИПИпромтехнологии»	07.09.2015
370.	Andreas Andreou (Андреас Андреу)	Принадлежит к той группе лиц, к которой принадлежит АО «ВНИПИпромтехнологии»	10.05.2011
371.	Leshchenko Valeriya (Левченко Валерия)	Принадлежит к той группе лиц, к которой принадлежит АО «ВНИПИпромтехнологии»	30.06.2017
372.	Сакадынец Евгений Анатольевич	Принадлежит к той группе лиц, к которой принадлежит АО «ВНИПИпромтехнологии»	11.07.2017
373.	Назаров Михаил Александрович	Принадлежит к той группе лиц, к которой принадлежит АО «ВНИПИпромтехнологии»	26.05.2011
374.	Панцырный Виктор Иванович	Принадлежит к той группе лиц, к которой принадлежит АО «ВНИПИпромтехнологии»	24.11.2018
375.	Costa Ala (Коста Ала)	Принадлежит к той группе лиц, к которой принадлежит АО «ВНИПИпромтехнологии»	13.11.2013



376.	Maria Kleanthous (Мария Клинтус)	Принадлежит к той группе лиц, к которой принадлежит АО «ВНИПИпромтехнологии»	13.11.2013
377.	Солодухин Сергей Анатольевич	Принадлежит к той группе лиц, к которой принадлежит АО «ВНИПИпромтехнологии»	01.08.2018
378.	Алферов Евгений Леонидович	Принадлежит к той группе лиц, к которой принадлежит АО «ВНИПИпромтехнологии»	30.06.2018
379.	Ванин Алексей Валерьевич	Принадлежит к той группе лиц, к которой принадлежит АО «ВНИПИпромтехнологии»	30.09.2016
380.	Елизаров Александр Владимирович	Принадлежит к той группе лиц, к которой принадлежит АО «ВНИПИпромтехнологии»	03.12.2018
381.	Пекарский Тарас Андреевич	Принадлежит к той группе лиц, к которой принадлежит АО «ВНИПИпромтехнологии»	06.07.2017
382.	Градинаров Александр Александрович	Принадлежит к той группе лиц, к которой принадлежит АО «ВНИПИпромтехнологии»	01.12.2015
383.	Николаюк Виктор Филиппович	Принадлежит к той группе лиц, к которой принадлежит АО «ВНИПИпромтехнологии»	25.05.2017
384.	Gianna Markantoni (Жанна Маркантони)	Принадлежит к той группе лиц, к которой принадлежит АО «ВНИПИпромтехнологии»	03.09.2015
385.	Mrs Yianna Alexandrou (Янна Александру)	Принадлежит к той группе лиц, к которой принадлежит АО «ВНИПИпромтехнологии»	31.12.2010
386.	Christakis Georgiou (Христакис Джорджиу)	Принадлежит к той группе лиц, к которой принадлежит АО «ВНИПИпромтехнологии»	23.11.2012
387.	Федоров Валерий Яковлевич	Принадлежит к той группе лиц, к которой принадлежит АО «ВНИПИпромтехнологии»	31.12.2010
388.	Аттила Ситар-Чанади	Принадлежит к той группе лиц, к которой принадлежит АО «ВНИПИпромтехнологии»	28.05.2018
389.	Кривицкий Александр Витальевич	Принадлежит к той группе лиц, к которой принадлежит АО «ВНИПИпромтехнологии»	01.10.2018
390.	Белов Дмитрий Владимирович	Принадлежит к той группе лиц, к которой принадлежит АО «ВНИПИпромтехнологии»	30.09.2010
391.	Таперо Константин Иванович	Принадлежит к той группе лиц, к которой принадлежит АО «ВНИПИпромтехнологии»	28.12.2018
392.	Riabchenko Aleksandr (Рябченко Александр)	Принадлежит к той группе лиц, к которой принадлежит АО «ВНИПИпромтехнологии»	31.10.2016

393.	Kyriakos Livadiotis (Кириакос Ливадйотис)	Принадлежит к той группе лиц, к которой принадлежит АО «ВНИПИпромтехнологии»	31.08.2015
394.	Гнездицкий Виталий Николаевич	Принадлежит к той группе лиц, к которой принадлежит АО «ВНИПИпромтехнологии»	20.11.2014
395.	Животиков Павел Леонидович	Принадлежит к той группе лиц, к которой принадлежит АО «ВНИПИпромтехнологии»	08.08.2018
396.	Vickery Ewan (Викери Эван)	Принадлежит к той группе лиц, к которой принадлежит АО «ВНИПИпромтехнологии»	26.05.2016
397.	Амирбеков Кайрат Аскарович	Принадлежит к той группе лиц, к которой принадлежит АО «ВНИПИпромтехнологии»	11.09.2018
398.	Лещев Альберт Александрович	Принадлежит к той группе лиц, к которой принадлежит АО «ВНИПИпромтехнологии»	24.02.2012
399.	Чупрун Евгений Викторович	Принадлежит к той группе лиц, к которой принадлежит АО «ВНИПИпромтехнологии»	13.01.2015
400.	Широков Владимир Константинович	Принадлежит к той группе лиц, к которой принадлежит АО «ВНИПИпромтехнологии»	10.09.2012
401.	Шевнин Александр Сергеевич	Принадлежит к той группе лиц, к которой принадлежит АО «ВНИПИпромтехнологии»	01.04.2017
402.	Белугин Александр Владимирович	Принадлежит к той группе лиц, к которой принадлежит АО «ВНИПИпромтехнологии»	30.09.2010
403.	Еремеев Эдуард Михайлович	Принадлежит к той группе лиц, к которой принадлежит АО «ВНИПИпромтехнологии»	24.10.2014
404.	Шабардина Ольга Александровна	Принадлежит к той группе лиц, к которой принадлежит АО «ВНИПИпромтехнологии»	19.04.2016
405.	Лапшин Алексей Александрович	Принадлежит к той группе лиц, к которой принадлежит АО «ВНИПИпромтехнологии»	14.03.2018
406.	Владыкин Виктор Юрьевич	Принадлежит к той группе лиц, к которой принадлежит АО «ВНИПИпромтехнологии»	30.12.2011
407.	Былкова Татьяна Константиновна	Принадлежит к той группе лиц, к которой принадлежит АО «ВНИПИпромтехнологии»	05.06.2013
408.	Торженсмех Александр Николаевич	Принадлежит к той группе лиц, к которой принадлежит АО «ВНИПИпромтехнологии»	10.09.2013
409.	Алексеев Олег Николаевич	Принадлежит к той группе лиц, к которой принадлежит АО «ВНИПИпромтехнологии»	10.09.2013

410.	Рязанов Андрей Владимирович	Принадлежит к той группе лиц, к которой принадлежит АО «ВНИПИпромтехнологии»	30.06.2018
411.	Фатин Валерий Иванович	Принадлежит к той группе лиц, к которой принадлежит АО «ВНИПИпромтехнологии»	06.09.2014
412.	Кулешов Сергей Анатольевич	Принадлежит к той группе лиц, к которой принадлежит АО «ВНИПИпромтехнологии»	31.03.2010
413.	Ивлев Игорь Александрович	Принадлежит к той группе лиц, к которой принадлежит АО «ВНИПИпромтехнологии»	07.03.2013
414.	Бойцов Александр Владимирович	Принадлежит к той группе лиц, к которой принадлежит АО «ВНИПИпромтехнологии»	07.09.2010
415.	Лысачев Михаил Николаевич	Принадлежит к той группе лиц, к которой принадлежит АО «ВНИПИпромтехнологии»	17.11.2015
416.	Барсемян Светлана Рудольфовна	Принадлежит к той группе лиц, к которой принадлежит АО «ВНИПИпромтехнологии»	01.10.2013
417.	Синявский Андрей Анатольевич	Принадлежит к той группе лиц, к которой принадлежит АО «ВНИПИпромтехнологии»	24.02.2012
418.	Маркелов Валерий Николаевич	Принадлежит к той группе лиц, к которой принадлежит АО «ВНИПИпромтехнологии»	20.02.2018
419.	Бондаренко Анна Валентиновна	Принадлежит к той группе лиц, к которой принадлежит АО «ВНИПИпромтехнологии»	09.12.2017
420.	Шнурко Наталья Александровна	Принадлежит к той группе лиц, к которой принадлежит АО «ВНИПИпромтехнологии»	21.07.2015
421.	Зайцев Павел Александрович	Принадлежит к той группе лиц, к которой принадлежит АО «ВНИПИпромтехнологии»	28.11.2017
422.	Демаш Юрий Анатольевич	Принадлежит к той группе лиц, к которой принадлежит АО «ВНИПИпромтехнологии»	01.03.2010
423.	Нефедова Марина Вадимовна	Принадлежит к той группе лиц, к которой принадлежит АО «ВНИПИпромтехнологии»	14.02.2017
424.	Муравьев Денис Евгеньевич	Принадлежит к той группе лиц, к которой принадлежит АО «ВНИПИпромтехнологии»	23.09.2011
425.	Плужник Сергей Николаевич	Принадлежит к той группе лиц, к которой принадлежит АО «ВНИПИпромтехнологии»	31.03.2017
426.	Черняков Андрей Александрович	Принадлежит к той группе лиц, к которой принадлежит АО «ВНИПИпромтехнологии»	30.10.2018

427.	Фокин Федор Борисович	Принадлежит к той группе лиц, к которой принадлежит АО «ВНИПИпромтехнологии»	06.05.2016
428.	Шишков Юрий Владимирович	Принадлежит к той группе лиц, к которой принадлежит АО «ВНИПИпромтехнологии»	29.03.2016
429.	Черкасов Сергей Николаевич	Принадлежит к той группе лиц, к которой принадлежит АО «ВНИПИпромтехнологии»	16.10.2018
430.	Тухветов Фарит Тимурович	Принадлежит к той группе лиц, к которой принадлежит АО «ВНИПИпромтехнологии»	26.02.2017
431.	Котов Сергей Алексеевич	Принадлежит к той группе лиц, к которой принадлежит АО «ВНИПИпромтехнологии»	27.12.2018
432.	Ковалев Сергей Николаевич	Принадлежит к той группе лиц, к которой принадлежит АО «ВНИПИпромтехнологии»	21.08.2018
433.	Косолобов Максим Сергеевич	Принадлежит к той группе лиц, к которой принадлежит АО «ВНИПИпромтехнологии»	16.02.2016
434.	Степанов Александр Николаевич	Принадлежит к той группе лиц, к которой принадлежит АО «ВНИПИпромтехнологии»	25.05.2016
435.	Рябков Александр Юрьевич	Принадлежит к той группе лиц, к которой принадлежит АО «ВНИПИпромтехнологии»	08.06.2009
436.	Сапегина Инна Юрьевна	Принадлежит к той группе лиц, к которой принадлежит АО «ВНИПИпромтехнологии»	18.12.2018
437.	Авидзбе Анатолий Еснатович	Принадлежит к той группе лиц, к которой принадлежит АО «ВНИПИпромтехнологии»	30.06.2010
438.	Боклах Владимир Анатольевич	Принадлежит к той группе лиц, к которой принадлежит АО «ВНИПИпромтехнологии»	08.06.2009
439.	Локшин Александр Маркович	Принадлежит к той группе лиц, к которой принадлежит АО «ВНИПИпромтехнологии»	08.12.2018
440.	Багдатьяев Дмитрий Николаевич	Принадлежит к той группе лиц, к которой принадлежит АО «ВНИПИпромтехнологии»	28.02.2017
441.	Светлана Ласкина (Svetlana Laskina)	Принадлежит к той группе лиц, к которой принадлежит АО «ВНИПИпромтехнологии»	15.11.2015
442.	Мурзачев Игорь Геннадьевич	Принадлежит к той группе лиц, к которой принадлежит АО «ВНИПИпромтехнологии»	22.05.2017
443.	Шалимов Юрий Сергеевич	Принадлежит к той группе лиц, к которой принадлежит АО «ВНИПИпромтехнологии»	09.04.2014

444.	Киселев Виталий Владимирович	Принадлежит к той группе лиц, к которой принадлежит АО «ВНИПИпромтехнологии»	24.01.2018
445.	Говердовский Андрей Александрович	Принадлежит к той группе лиц, к которой принадлежит АО «ВНИПИпромтехнологии»	02.10.2015
446.	Игнатьев Андрей Владимирович	Принадлежит к той группе лиц, к которой принадлежит АО «ВНИПИпромтехнологии»	07.03.2018
447.	Галушков Вячеслав Вадимович	Принадлежит к той группе лиц, к которой принадлежит АО «ВНИПИпромтехнологии»	29.04.2014
448.	Тузов Александр Александрович	Принадлежит к той группе лиц, к которой принадлежит АО «ВНИПИпромтехнологии»	02.10.2015
449.	Молодцов Сергей Альбертович	Принадлежит к той группе лиц, к которой принадлежит АО «ВНИПИпромтехнологии»	18.03.2016
450.	Ахмадышев Владимир Борисович	Принадлежит к той группе лиц, к которой принадлежит АО «ВНИПИпромтехнологии»	28.02.2017
451.	Грибов Владимир Николаевич	Принадлежит к той группе лиц, к которой принадлежит АО «ВНИПИпромтехнологии»	24.06.2017
452.	Писарев Владимир Евгеньевич	Принадлежит к той группе лиц, к которой принадлежит АО «ВНИПИпромтехнологии»	01.11.2018
453.	Корчагин Александр Сергеевич	Принадлежит к той группе лиц, к которой принадлежит АО «ВНИПИпромтехнологии»	04.06.2013
454.	Юминов Юрий Юрьевич	Принадлежит к той группе лиц, к которой принадлежит АО «ВНИПИпромтехнологии»	08.06.2009
455.	Фетисов Валентин Владимирович	Принадлежит к той группе лиц, к которой принадлежит АО «ВНИПИпромтехнологии»	01.06.2017
456.	Погодин Виктор Николаевич	Принадлежит к той группе лиц, к которой принадлежит АО «ВНИПИпромтехнологии»	16.12.2013
457.	Картафёнков Владимир Ефимович	Принадлежит к той группе лиц, к которой принадлежит АО «ВНИПИпромтехнологии»	08.06.2009
458.	Главинка Vladimir (Главинка Владимир)	Принадлежит к той группе лиц, к которой принадлежит АО «ВНИПИпромтехнологии»	01.07.2016
459.	Марков Юрий Михайлович	Принадлежит к той группе лиц, к которой принадлежит АО «ВНИПИпромтехнологии»	25.01.2016
460.	Валерий Лисовский	Принадлежит к той группе лиц, к которой принадлежит АО «ВНИПИпромтехнологии»	31.10.2011

461.	Fletcher Newton (Флетчер Ньютон)	Принадлежит к той группе лиц, к которой принадлежит АО «ВНИПИпромтехнологии»	01.04.2015
462.	Грушко Олег Анатольевич	Принадлежит к той группе лиц, к которой принадлежит АО «ВНИПИпромтехнологии»	01.10.2018
463.	Буцких Сергей Борисович	Принадлежит к той группе лиц, к которой принадлежит АО «ВНИПИпромтехнологии»	23.12.2013
464.	Смирнов Александр Александрович	Принадлежит к той группе лиц, к которой принадлежит АО «ВНИПИпромтехнологии»	29.12.2018
465.	Черкасов Михаил Викторович	Принадлежит к той группе лиц, к которой принадлежит АО «ВНИПИпромтехнологии»	18.06.2015
466.	Козлов Сергей Александрович	Принадлежит к той группе лиц, к которой принадлежит АО «ВНИПИпромтехнологии»	13.11.2018
467.	Нащокин Владимир Владимирович	Принадлежит к той группе лиц, к которой принадлежит АО «ВНИПИпромтехнологии»	08.06.2009
468.	Марков Иван Юрьевич	Принадлежит к той группе лиц, к которой принадлежит АО «ВНИПИпромтехнологии»	09.10.2018
469.	Кырчанов Андрей Александрович	Принадлежит к той группе лиц, к которой принадлежит АО «ВНИПИпромтехнологии»	07.12.2017
470.	Румянцев Андрей Вадимович	Принадлежит к той группе лиц, к которой принадлежит АО «ВНИПИпромтехнологии»	03.06.2016
471.	Краилин Николай Александрович	Принадлежит к той группе лиц, к которой принадлежит АО «ВНИПИпромтехнологии»	08.04.2015
472.	Миславская Татьяна Алексеевна	Принадлежит к той группе лиц, к которой принадлежит АО «ВНИПИпромтехнологии»	08.06.2009
473.	Серёгин Андрей Андреевич	Принадлежит к той группе лиц, к которой принадлежит АО «ВНИПИпромтехнологии»	19.12.2017
474.	Яворский Александр Иосифович	Принадлежит к той группе лиц, к которой принадлежит АО «ВНИПИпромтехнологии»	18.11.2013
475.	Шишкин Александр Петрович	Принадлежит к той группе лиц, к которой принадлежит АО «ВНИПИпромтехнологии»	27.12.2016
476.	Котов Игорь Владимирович	Принадлежит к той группе лиц, к которой принадлежит АО «ВНИПИпромтехнологии»	23.06.2018
477.	Исхаков Михаил Салаватович	Принадлежит к той группе лиц, к которой принадлежит АО «ВНИПИпромтехнологии»	30.10.2008

478.	Джангобегов Виктор Владимирович	Принадлежит к той группе лиц, к которой принадлежит АО «ВНИПИпромтехнологии»	22.12.2017
479.	Манаев Александр Евгеньевич	Принадлежит к той группе лиц, к которой принадлежит АО «ВНИПИпромтехнологии»	14.07.2018
480.	Филимонов Сергей Васильевич	Принадлежит к той группе лиц, к которой принадлежит АО «ВНИПИпромтехнологии»	23.12.2018
481.	Зверев Дмитрий Леонидович	Принадлежит к той группе лиц, к которой принадлежит АО «ВНИПИпромтехнологии»	01.11.2008
482.	Точилин Сергей Борисович	Принадлежит к той группе лиц, к которой принадлежит АО «ВНИПИпромтехнологии»	25.07.2012
483.	Есентугелов Талгат Арыстанович	Принадлежит к той группе лиц, к которой принадлежит АО «ВНИПИпромтехнологии»	12.09.2018
484.	Кондрус Игорь Григорьевич	Принадлежит к той группе лиц, к которой принадлежит АО «ВНИПИпромтехнологии»	01.03.2015
485.	Белоусов Александр Андрианович	Принадлежит к той группе лиц, к которой принадлежит АО «ВНИПИпромтехнологии»	01.11.2008
486.	Селькин Сергей Николаевич	Принадлежит к той группе лиц, к которой принадлежит АО «ВНИПИпромтехнологии»	15.05.2017
487.	Благослав Файмон	Принадлежит к той группе лиц, к которой принадлежит АО «ВНИПИпромтехнологии»	11.03.2014
488.	Марков Дмитрий Владимирович	Принадлежит к той группе лиц, к которой принадлежит АО «ВНИПИпромтехнологии»	04.09.2018
489.	Лосенко Михаил Васильевич	Принадлежит к той группе лиц, к которой принадлежит АО «ВНИПИпромтехнологии»	28.11.2008
490.	Бурцев Игорь Юрьевич	Принадлежит к той группе лиц, к которой принадлежит АО «ВНИПИпромтехнологии»	16.06.2017
491.	Соснин Григорий Иванович	Принадлежит к той группе лиц, к которой принадлежит АО «ВНИПИпромтехнологии»	05.02.2016
492.	Кирсанов Александр Константинович	Принадлежит к той группе лиц, к которой принадлежит АО «ВНИПИпромтехнологии»	31.05.2017
493.	Будько Игорь Витальевич	Принадлежит к той группе лиц, к которой принадлежит АО «ВНИПИпромтехнологии»	22.09.2015
494.	Хмелева Лариса Юрьевна	Принадлежит к той группе лиц, к которой принадлежит АО «ВНИПИпромтехнологии»	09.08.2014

495.	Седов Константин Анатольевич	Принадлежит к той группе лиц, к которой принадлежит АО «ВНИПИпромтехнологии»	01.09.2017
496.	Ашхацава Игорь Владимирович	Принадлежит к той группе лиц, к которой принадлежит АО «ВНИПИпромтехнологии»	30.12.2015
497.	Герасимов Анатолий Андреевич	Принадлежит к той группе лиц, к которой принадлежит АО «ВНИПИпромтехнологии»	10.04.2015
498.	Молчанов Михаил Васильевич	Принадлежит к той группе лиц, к которой принадлежит АО «ВНИПИпромтехнологии»	08.06.2009
499.	Уваров Алексей Андреевич	Принадлежит к той группе лиц, к которой принадлежит АО «ВНИПИпромтехнологии»	24.12.2015
500.	Шуклин Денис Сергеевич	Принадлежит к той группе лиц, к которой принадлежит АО «ВНИПИпромтехнологии»	29.04.2016
501.	Кавелашвили Илья Владимирович	Принадлежит к той группе лиц, к которой принадлежит АО «ВНИПИпромтехнологии»	01.02.2012
502.	Румянцев Валерий Александрович	Принадлежит к той группе лиц, к которой принадлежит АО «ВНИПИпромтехнологии»	30.03.2012
503.	Тринц Александр Павлович	Принадлежит к той группе лиц, к которой принадлежит АО «ВНИПИпромтехнологии»	30.06.2011
504.	Югай Игорь Владимирович	Принадлежит к той группе лиц, к которой принадлежит АО «ВНИПИпромтехнологии»	14.03.2017
505.	Ермоленко Сергей Олегович	Принадлежит к той группе лиц, к которой принадлежит АО «ВНИПИпромтехнологии»	23.09.2011
506.	Комарович Сергей Станиславович	Принадлежит к той группе лиц, к которой принадлежит АО «ВНИПИпромтехнологии»	29.04.2014
507.	Назаров Григорий Анатольевич	Принадлежит к той группе лиц, к которой принадлежит АО «ВНИПИпромтехнологии»	14.08.2018
508.	Петров Сергей Владимирович	Принадлежит к той группе лиц, к которой принадлежит АО «ВНИПИпромтехнологии»	27.05.2013
509.	Бушуев Борис Юрьевич	Принадлежит к той группе лиц, к которой принадлежит АО «ВНИПИпромтехнологии»	21.01.2014
510.	Калашников Вадим Михайлович	Принадлежит к той группе лиц, к которой принадлежит АО «ВНИПИпромтехнологии»	18.05.2016
511.	Жиганин Алексей Владимирович	Принадлежит к той группе лиц, к которой принадлежит АО «ВНИПИпромтехнологии»	15.11.2017



512.	Миронов Юрий Евгеньевич	Принадлежит к той группе лиц, к которой принадлежит АО «ВНИПИпромтехнологии»	30.06.2016
513.	Ситников Александр Викторович	Принадлежит к той группе лиц, к которой принадлежит АО «ВНИПИпромтехнологии»	27.03.2014
514.	Леонтьев Александр Викторович	Принадлежит к той группе лиц, к которой принадлежит АО «ВНИПИпромтехнологии»	16.04.2018
515.	Шутов Андрей Николаевич	Принадлежит к той группе лиц, к которой принадлежит АО «ВНИПИпромтехнологии»	27.06.2016
516.	Затекина Дина Игоревна	Принадлежит к той группе лиц, к которой принадлежит АО «ВНИПИпромтехнологии»	14.06.2018
517.	Шарафиева Анна Азатовна	Принадлежит к той группе лиц, к которой принадлежит АО «ВНИПИпромтехнологии»	04.07.2018
518.	Горланов Александр Васильевич	Принадлежит к той группе лиц, к которой принадлежит АО «ВНИПИпромтехнологии»	20.06.2016
519.	Конторщиков Сергей Николаевич	Принадлежит к той группе лиц, к которой принадлежит АО «ВНИПИпромтехнологии»	29.06.2012
520.	Адаженик Иван Николаевич	Принадлежит к той группе лиц, к которой принадлежит АО «ВНИПИпромтехнологии»	17.03.2015
521.	Сеновоз Эдуард Николаевич	Принадлежит к той группе лиц, к которой принадлежит АО «ВНИПИпромтехнологии»	25.01.2016
522.	Воробьев Сергей Васильевич	Принадлежит к той группе лиц, к которой принадлежит АО «ВНИПИпромтехнологии»	08.06.2016
523.	Кушнир Роман Романович	Принадлежит к той группе лиц, к которой принадлежит АО «ВНИПИпромтехнологии»	18.02.2016
524.	Членов Александр Михайлович	Принадлежит к той группе лиц, к которой принадлежит АО «ВНИПИпромтехнологии»	27.07.2016
525.	Ножкин Александр Александрович	Принадлежит к той группе лиц, к которой принадлежит АО «ВНИПИпромтехнологии»	30.04.2009
526.	Кривошеин Сергей Алексеевич	Принадлежит к той группе лиц, к которой принадлежит АО «ВНИПИпромтехнологии»	25.06.2009
527.	Анищук Денис Сергеевич	Принадлежит к той группе лиц, к которой принадлежит АО «ВНИПИпромтехнологии»	21.02.2017
528.	Смирнов Анатолий Михайлович	Принадлежит к той группе лиц, к которой принадлежит АО «ВНИПИпромтехнологии»	15.08.2017

529.	Ермолаев Михаил Юрьевич	Принадлежит к той группе лиц, к которой принадлежит АО «ВНИПИпромтехнологии»	18.12.2009
530.	Плужников Михаил Игоревич	Принадлежит к той группе лиц, к которой принадлежит АО «ВНИПИпромтехнологии»	10.08.2017
531.	Martin Jirouš (Мартин Юроус)	Принадлежит к той группе лиц, к которой принадлежит АО «ВНИПИпромтехнологии»	19.10.2015
532.	Петрунин Дмитрий Геннадиевич	Принадлежит к той группе лиц, к которой принадлежит АО «ВНИПИпромтехнологии»	16.08.2017
533.	Вергизаев Илья Александрович	Принадлежит к той группе лиц, к которой принадлежит АО «ВНИПИпромтехнологии»	05.10.2018
534.	Ильин Кирилл Игоревич	Принадлежит к той группе лиц, к которой принадлежит АО «ВНИПИпромтехнологии»	20.07.2018
535.	Каримов Рауиль Сайфуллович	Принадлежит к той группе лиц, к которой принадлежит АО «ВНИПИпромтехнологии»	28.04.2017
536.	Дудин Александр Викторович	Принадлежит к той группе лиц, к которой принадлежит АО «ВНИПИпромтехнологии»	24.06.2016
537.	Каплиенко Андрей Владимирович	Принадлежит к той группе лиц, к которой принадлежит АО «ВНИПИпромтехнологии»	15.03.2017
538.	Горемыкин Александр Николаевич	Принадлежит к той группе лиц, к которой принадлежит АО «ВНИПИпромтехнологии»	09.09.2009
539.	Павелонец Александр Павлович	Принадлежит к той группе лиц, к которой принадлежит АО «ВНИПИпромтехнологии»	14.09.2009
540.	Мурашкин Максим Юрьевич	Принадлежит к той группе лиц, к которой принадлежит АО «ВНИПИпромтехнологии»	01.01.2016
541.	Поздеев Михаил Васильевич	Принадлежит к той группе лиц, к которой принадлежит АО «ВНИПИпромтехнологии»	24.08.2018
542.	Биткин Сергей Юрьевич	Принадлежит к той группе лиц, к которой принадлежит АО «ВНИПИпромтехнологии»	02.07.2012
543.	Антропов Алексей Кимович	Принадлежит к той группе лиц, к которой принадлежит АО «ВНИПИпромтехнологии»	18.09.2013
544.	Тулупов Константин Владимирович	Принадлежит к той группе лиц, к которой принадлежит АО «ВНИПИпромтехнологии»	28.12.2018
545.	Сергеев Иван Алексеевич	Принадлежит к той группе лиц, к которой принадлежит АО «ВНИПИпромтехнологии»	24.11.2018

546.	Смирнов Алексей Борисович	Принадлежит к той группе лиц, к которой принадлежит АО «ВНИПИпромтехнологии»	22.07.2009
547.	Громов Григорий Владимирович	Принадлежит к той группе лиц, к которой принадлежит АО «ВНИПИпромтехнологии»	12.01.2017
548.	Белан Андрей Александрович	Принадлежит к той группе лиц, к которой принадлежит АО «ВНИПИпромтехнологии»	28.08.2018
549.	Петроченко Владимир Викторович	Принадлежит к той группе лиц, к которой принадлежит АО «ВНИПИпромтехнологии»	06.07.2011
550.	Елизаров Павел Геннадиевич	Принадлежит к той группе лиц, к которой принадлежит АО «ВНИПИпромтехнологии»	30.06.2009
551.	Татаренко Олег Викторович	Принадлежит к той группе лиц, к которой принадлежит АО «ВНИПИпромтехнологии»	12.03.2015
552.	Thomas Seipolt (Томас Сейполт)	Принадлежит к той группе лиц, к которой принадлежит АО «ВНИПИпромтехнологии»	03.12.2013
553.	Ткачев Сергей Николаевич	Принадлежит к той группе лиц, к которой принадлежит АО «ВНИПИпромтехнологии»	05.08.2016
554.	Данилов Кирилл Анатольевич	Принадлежит к той группе лиц, к которой принадлежит АО «ВНИПИпромтехнологии»	01.06.2018
555.	Комарова Кристина Альбертовна	Принадлежит к той группе лиц, к которой принадлежит АО «ВНИПИпромтехнологии»	12.02.2018
556.	Сергеев Евгений Дмитриевич	Принадлежит к той группе лиц, к которой принадлежит АО «ВНИПИпромтехнологии»	20.07.2018
557.	Будюкин Роман Геннадьевич	Принадлежит к той группе лиц, к которой принадлежит АО «ВНИПИпромтехнологии»	03.10.2018
558.	Самохвалов Александр Владимирович	Принадлежит к той группе лиц, к которой принадлежит АО «ВНИПИпромтехнологии»	11.08.2015
559.	Голиней Андрей Иванович	Принадлежит к той группе лиц, к которой принадлежит АО «ВНИПИпромтехнологии»	19.01.2016
560.	Мамонтов Валерий Николаевич	Принадлежит к той группе лиц, к которой принадлежит АО «ВНИПИпромтехнологии»	31.08.2017
561.	Гергерт Андрей Петрович	Принадлежит к той группе лиц, к которой принадлежит АО «ВНИПИпромтехнологии»	12.11.2018
562.	Татаренко Алексей Анатольевич	Принадлежит к той группе лиц, к которой принадлежит АО «ВНИПИпромтехнологии»	26.07.2018

563.	Тряпичкин Вадим Александрович	Принадлежит к той группе лиц, к которой принадлежит АО «ВНИПИпромтехнологии»	14.04.2018
564.	Хватков Дмитрий Николаевич	Принадлежит к той группе лиц, к которой принадлежит АО «ВНИПИпромтехнологии»	28.03.2018
565.	Кладков Андрей Юрьевич	Принадлежит к той группе лиц, к которой принадлежит АО «ВНИПИпромтехнологии»	13.10.2017
566.	Изместьев Андрей Михайлович	Принадлежит к той группе лиц, к которой принадлежит АО «ВНИПИпромтехнологии»	20.05.2013
567.	Ларионов Павел Андреевич	Принадлежит к той группе лиц, к которой принадлежит АО «ВНИПИпромтехнологии»	30.06.2017
568.	Коновалов Вячеслав Александрович	Принадлежит к той группе лиц, к которой принадлежит АО «ВНИПИпромтехнологии»	08.09.2015
569.	Тюхменев Игорь Анатольевич	Принадлежит к той группе лиц, к которой принадлежит АО «ВНИПИпромтехнологии»	24.12.2015
570.	Лохман Максим Юрьевич	Принадлежит к той группе лиц, к которой принадлежит АО «ВНИПИпромтехнологии»	18.02.2015
571.	Мартынов Дмитрий Николаевич	Принадлежит к той группе лиц, к которой принадлежит АО «ВНИПИпромтехнологии»	08.12.2015
572.	Общество с ограниченной ответственностью «Препрег- Дубна»	Принадлежит к той группе лиц, к которой принадлежит АО «ВНИПИпромтехнологии»	01.10.2018
573.	Левченко Олег Иванович	Принадлежит к той группе лиц, к которой принадлежит АО «ВНИПИпромтехнологии»	01.05.2014
574.	Frederick Kibodya (Фредерик Кибодья)	Принадлежит к той группе лиц, к которой принадлежит АО «ВНИПИпромтехнологии»	15.05.2015
575.	Синозерский Константин Юрьевич	Принадлежит к той группе лиц, к которой принадлежит АО «ВНИПИпромтехнологии»	14.07.2016
576.	Колесов Андрей Иванович	Принадлежит к той группе лиц, к которой принадлежит АО «ВНИПИпромтехнологии»	06.10.2011
577.	Островский Михаил Вениаминович	Принадлежит к той группе лиц, к которой принадлежит АО «ВНИПИпромтехнологии»	12.07.2018
578.	Eduards Smirnovs	Принадлежит к той группе лиц, к которой принадлежит АО «ВНИПИпромтехнологии»	30.12.2016

579.	Зотеева Анастасия Геннадьевна	Принадлежит к той группе лиц, к которой принадлежит АО «ВНИПИпромтехнологии»	21.01.2014
580.	Галактионов Вячеслав Анатольевич	Принадлежит к той группе лиц, к которой принадлежит АО «ВНИПИпромтехнологии»	10.09.2015
581.	Башакова Сауле Смадияровна	Принадлежит к той группе лиц, к которой принадлежит АО «ВНИПИпромтехнологии»	16.01.2018
582.	Бутко Андрей Борисович	Принадлежит к той группе лиц, к которой принадлежит АО «ВНИПИпромтехнологии»	29.12.2015
583.	Югай Сергей Валерьевич	Принадлежит к той группе лиц, к которой принадлежит АО «ВНИПИпромтехнологии»	05.09.2012
584.	Константинов Василий Леонардович	Принадлежит к той группе лиц, к которой принадлежит АО «ВНИПИпромтехнологии»	01.10.2014
585.	Gaydon Cyprian Mtenga (Гайдон Киприан Мтенга)	Принадлежит к той группе лиц, к которой принадлежит АО «ВНИПИпромтехнологии»	18.12.2014
586.	Лыков Андрей Николаевич	Принадлежит к той группе лиц, к которой принадлежит АО «ВНИПИпромтехнологии»	25.04.2017
587.	Дранов Максим Евгеньевич	Принадлежит к той группе лиц, к которой принадлежит АО «ВНИПИпромтехнологии»	14.04.2018
588.	Paul B.W.L. Lamberts (Пауль Ламбертс)	Принадлежит к той группе лиц, к которой принадлежит АО «ВНИПИпромтехнологии»	29.06.2018
589.	Ефремов Алексей Васильевич	Принадлежит к той группе лиц, к которой принадлежит АО «ВНИПИпромтехнологии»	01.11.2017
590.	Балебанов Александр Вячеславович	Принадлежит к той группе лиц, к которой принадлежит АО «ВНИПИпромтехнологии»	23.01.2018
591.	Новиков Александр Владимирович	Принадлежит к той группе лиц, к которой принадлежит АО «ВНИПИпромтехнологии»	24.10.2016
592.	Дуб Алексей Владимирович	Принадлежит к той группе лиц, к которой принадлежит АО «ВНИПИпромтехнологии»	20.11.2017
593.	Ефремов Глеб Вячеславович	Принадлежит к той группе лиц, к которой принадлежит АО «ВНИПИпромтехнологии»	14.11.2016
594.	Каспаров Сергей Арнольдович	Принадлежит к той группе лиц, к которой принадлежит АО «ВНИПИпромтехнологии»	01.09.2017
595.	Чепяков Виталий Олегович	Принадлежит к той группе лиц, к которой принадлежит АО «ВНИПИпромтехнологии»	22.12.2017

596.	Курашинов Анудин Тагирович	Принадлежит к той группе лиц, к которой принадлежит АО «ВНИПИпромтехнологии»	30.09.2016
597.	Орлов Виктор Валерьевич	Принадлежит к той группе лиц, к которой принадлежит АО «ВНИПИпромтехнологии»	25.10.2016
598.	Морозов Владимир Валерьевич	Принадлежит к той группе лиц, к которой принадлежит АО «ВНИПИпромтехнологии»	11.11.2016
599.	Гусев Сергей Васильевич	Принадлежит к той группе лиц, к которой принадлежит АО «ВНИПИпромтехнологии»	26.09.2017
600.	Куланов Асылбек Аширбекович	Принадлежит к той группе лиц, к которой принадлежит АО «ВНИПИпромтехнологии»	31.03.2017
601.	Акционерное общество «НоваВинд»	Принадлежит к той группе лиц, к которой принадлежит АО «ВНИПИпромтехнологии»	11.09.2017
602.	Никипелова Наталья Владимировна	Принадлежит к той группе лиц, к которой принадлежит АО «ВНИПИпромтехнологии»	26.09.2017
603.	Кузнецова Марина Николаевна	Принадлежит к той группе лиц, к которой принадлежит АО «ВНИПИпромтехнологии»	25.04.2017
604.	Широков Владимир Константинович	Принадлежит к той группе лиц, к которой принадлежит АО «ВНИПИпромтехнологии»	11.09.2017
605.	Николаюк Виктор Филиппович	Принадлежит к той группе лиц, к которой принадлежит АО «ВНИПИпромтехнологии»	25.05.2018
606.	Полгородник Сергей Игоревич	Принадлежит к той группе лиц, к которой принадлежит АО «ВНИПИпромтехнологии»	01.05.2018
607.	Брук Михаил Львович	Принадлежит к той группе лиц, к которой принадлежит АО «ВНИПИпромтехнологии»	17.08.2018
608.	Акционерное общество «Федеральный научно-производственный центр «Производственное объединение «Старт» им. М.В. Проценко»	Принадлежит к той группе лиц, к которой принадлежит АО «ВНИПИпромтехнологии»	27.06.2018
609.	Байдаров Сергей Юрьевич	Принадлежит к той группе лиц, к которой принадлежит АО «ВНИПИпромтехнологии»	15.10.2018
610.	Николаев Константин Александрович	Принадлежит к той группе лиц, к которой принадлежит АО «ВНИПИпромтехнологии»	20.09.2018

611.	Китаев Виктор Вячеславович	Принадлежит к той группе лиц, к которой принадлежит АО «ВНИПИпромтехнологии»	24.08.2018
612.	Незамаев Сергей Владимирович	Принадлежит к той группе лиц, к которой принадлежит АО «ВНИПИпромтехнологии»	28.11.2018
613.	Constantia Kalli Foullidou (Константия Калли Фуллиду)	Принадлежит к той группе лиц, к которой принадлежит АО «ВНИПИпромтехнологии»	13.11.2018
614.	Общество с ограниченной ответственностью "НЦК-СКМ"	Принадлежит к той группе лиц, к которой принадлежит АО «ВНИПИпромтехнологии»	01.10.2018
615.	Чурсова Лариса Владимировна	Принадлежит к той группе лиц, к которой принадлежит АО «ВНИПИпромтехнологии»	01.10.2018
Члены Совета директоров (наблюдательного совета) или иного коллегиального органа управления,			
616.	Барабанов Олег Станиславович	Член Совета директоров АО «ВНИПИпромтехнологии»	14.06.2018
617.	Ярошевич Илья Александрович	Член Совета директоров АО «ВНИПИпромтехнологии»	14.06.2018
618.	Высоцкий Владимир Сергеевич	Член Совета директоров АО «ВНИПИпромтехнологии»	07.02.2014
619.	Святецкий Виктор Станиславович	Член Совета директоров АО «ВНИПИпромтехнологии»	21.01.2015
Члены коллегиального исполнительного органа, а также лицо, осуществляющее полномочия единоличного исполнительного органа Вашей Организации			
620.	Шеметов Алексей Иннокентьевич	Член Совета директоров АО «ВНИПИпромтехнологии»	14.06.2018
		Лицо осуществляет полномочия единоличного исполнительного органа АО «ВНИПИпромтехнологии»	30.12.2018
		Принадлежит к той группе лиц, к которой принадлежит АО «ВНИПИпромтехнологии»	30.12.2018

### Операции, проведенные со связанными сторонами

Доходные операции и сальдо расчетов с компаниями приведены в таблице. Все расчеты со связанными сторонами проводились в денежной форме. Кредитовые обороты и сальдо показаны в скобках.

2017 г. (тыс. руб.)

Наименование показателя (наименование связанной стороны)	Остаток по расчетам на 31.12.2016	Поступление денежных средств и прочего возмещения	Признание дохода, выдача займа (с НДС)	Остаток по расчетам на 31.12.2017	
				в течение 12 месяцев	свыше 12 месяцев
<b>Продажа товаров</b>	-	-	-	-	-
Дочерние общества	-	-	-	-	-
Зависимые общества	-	-	-	-	-
Основное общество» (владеет более 50% капитала отчитывающейся организации)	-	-	-	-	-
Преобладающее общество» (владеет от 20% до 50% капитала отчитывающейся организации)	-	-	-	-	-
Участники совместной деятельности	-	-	-	-	-
Другие связанные стороны	-	-	-	-	-

<b>Оказание услуг, работ</b>	<b>101 748</b>	<b>(680 191)</b>	<b>570 284</b>	<b>(8 159)</b>	<b>-</b>
Дочерние общества	-	-	-	-	-
Зависимые общества	-	-	-	-	-
Основное общество» (владеет более 50% капитала отчитывающейся организации)	-	(8 000)	8 000	-	-
АО "Атомредметзолото"	-	(8 000)	8 000	-	-
Преобладающее общество» (владеет от 20% до 50% капитала отчитывающейся организации)	-	-	-	-	-
Участники совместной деятельности	-	-	-	-	-
Другие связанные стороны	101 748	(672 191)	562 284	(8 159)	-
АО "Концерн Росэнергоатом"	354	(354)	-	-	-
АО "УДК "Горное"	(14 000)	14 000	-	-	-
АО "Далур"	239	(78 204)	77 965	-	-
ПАО "Приаргунское производственное горно-химическое объединение"	42 242	(130 087)	87 845	-	-
АО "Хиагда"	72 913	(187 732)	114 819	-	-
АО "Первая горнорудная компания"	-	(251 861)	243 702	(8 159)	-
АО "Федеральный центр науки и высоких технологий "Специальное научно-производственное объединение "Элерон"	-	(79)	79	-	-
АО "Федеральный центр ядерной и радиационной безопасности"	-	(33 610)	33 610	-	-
Госкорпорация "Росатом"	-	(4 264)	4 264	-	-
<b>Прочие доходы</b>	<b>-</b>	<b>-</b>	<b>-</b>	<b>-</b>	<b>-</b>
Дочерние общества	-	-	-	-	-
Зависимые общества	-	-	-	-	-
Основное общество» (владеет более 50% капитала отчитывающейся организации)	-	-	-	-	-
Преобладающее общество» (владеет от 20% до 50% капитала отчитывающейся организации)	-	-	-	-	-
Участники совместной деятельности	-	-	-	-	-
Другие связанные стороны	-	-	-	-	-
<b>Итого</b>	<b>101 748</b>	<b>(680 191)</b>	<b>570 284</b>	<b>(8 159)</b>	<b>-</b>

2018 г. (тыс. руб.)

Наименование показателя (наименование связанной стороны)	Остаток по расчетам на 31.12.2017	Поступление денежных средств и прочего возмещения	Признание дохода, выдача займа (с НДС)	Остаток по расчетам на 31.12.2018	
				в течение 12 месяцев	свыше 12 месяцев
<b>Продажа товаров</b>	<b>-</b>	<b>(265)</b>	<b>265</b>	<b>-</b>	<b>-</b>
Дочерние общества	-	-	-	-	-
Зависимые общества	-	-	-	-	-
Основное общество» (владеет более 50% капитала отчитывающейся организации)	-	-	-	-	-
Преобладающее общество» (владеет от 20% до 50% капитала отчитывающейся организации)	-	-	-	-	-
Участники совместной деятельности	-	-	-	-	-
Другие связанные стороны	-	(265)	265	-	-
ПАО "Приаргунское производственное горно-химическое объединение"	-	(265)	265	-	-
<b>Оказание услуг, работ</b>	<b>(8 159)</b>	<b>(430 310)</b>	<b>480 153</b>	<b>41 684</b>	<b>-</b>
Дочерние общества	-	-	-	-	-
Зависимые общества	-	-	-	-	-
Основное общество» (владеет более 50% капитала отчитывающейся организации)	-	-	-	-	-
Преобладающее общество» (владеет от 20% до 50% капитала отчитывающейся организации)	-	-	-	-	-
Участники совместной деятельности	-	-	-	-	-
Другие связанные стороны	(8 159)	(430 310)	480 153	41 684	-
АО "Далур"	-	(32 393)	25 265	(7 128)	-
ПАО "Приаргунское производственное горно-химическое объединение"	-	(150 550)	150 550	-	-
АО "Хиагда"	-	(108 558)	106 902	(1 656)	-
АО "Первая горнорудная компания"	(8 159)	(133 051)	191 428	50 218	-
АО "Федеральный центр науки и высоких технологий "Специальное научно-производственное объединение "Элерон"	-	(1 494)	1 494	-	-
АО «Сибирский химический комбинат»	-	-	250	250	-



Госкорпорация "Росатом"	-	(4 264)	4 264	-	-
<b>Прочие доходы</b>	-	-	-	-	-
Дочерние общества	-	-	-	-	-
Зависимые общества	-	-	-	-	-
Основное общество» (владеет более 50% капитала отчитывающейся организации)	-	-	-	-	-
Преобладающее общество» (владеет от 20% до 50% капитала отчитывающейся организации)	-	-	-	-	-
Участники совместной деятельности	-	-	-	-	-
Другие связанные стороны	-	-	-	-	-
<b>Итого</b>	<b>(8 159)</b>	<b>(430 575)</b>	<b>480 418</b>	<b>41 684</b>	<b>-</b>

Операции по закупке товаров, работ, услуг и сальдо расчетов с компаниями приведены в таблице. Все расчеты со связанными сторонами проводились в денежной форме.

2017г. (тыс. руб.)

Наименование показателя (наименование связанной стороны)	Остаток по расчетам 31 декабря 2016г.	Поступление товаров, принятие работ и услуг (с НДС)	Выплата денежных средств	Остаток по расчетам на 31.12.2017	
				в течение 12 месяцев	свыше 12 месяцев
<b>Приобретение товаров</b>	<b>5 390</b>	-	<b>(5 390)</b>	-	-
Дочерние общества	-	-	-	-	-
Зависимые общества	-	-	-	-	-
Основное общество» (владеет более 50% капитала отчитывающейся организации)	-	-	-	-	-
Преобладающее общество» (владеет от 20% до 50% капитала отчитывающейся организации)	-	-	-	-	-
Участники совместной деятельности	-	-	-	-	-
Другие связанные стороны	5 390	-	(5 390)	-	-
АО «Научно-производственный комплекс «Дедал»	5 390	-	(5 390)	-	-
<b>Приобретение услуг, работ</b>	<b>49 826</b>	<b>195 560</b>	<b>(208 440)</b>	<b>36 946</b>	-
Дочерние общества	-	-	-	-	-
Зависимые общества	-	-	-	-	-
Основное общество» (владеет более 50% капитала отчитывающейся организации)	-	-	-	-	-
Преобладающее общество» (владеет от 20% до 50% капитала отчитывающейся организации)	-	-	-	-	-
Участники совместной деятельности	-	-	-	-	-
Другие связанные стороны	49 826	195 560	(208 440)	36 946	-
АО "Атомэнергопром"	2 314	2 449	(3 895)	868	-
АО "Гринатом"	1 965	12 991	(13 753)	1 203	-
АО "Ведущий научно-исследовательский институт химической технологии"	1 867	15 345	(15 279)	1 933	-
АО "АРМЗ Сервис"	1 502	703	(2 096)	109	-
АО "Промышленные инновации"	2	16	(18)	-	-
АО "Русбурмаш"	22 276	158 511	(147 972)	32 815	-
АО "Хиагда"	-	149	(149)	-	-
АО "ЦентрАтом"	630	1 311	(1 930)	11	-
АО "Атомкомплект"	-	145	(145)	-	-
АО "Федеральный центр науки и высоких технологий "Специальное научно-производственное объединение "Элерон"	19 270	3 933	(23 203)	-	-
АО Инжиниринговая компания "АСЭ"	-	7	-	7	-
<b>Прочие расходы</b>	<b>(133)</b>	<b>17 362</b>	<b>(17 229)</b>	-	-
Дочерние общества	-	-	-	-	-
Зависимые общества	-	-	-	-	-
Основное общество» (владеет более 50% капитала отчитывающейся организации)	(133)	133	-	-	-
АО "Атомредметзолото" (переплата за проценты по займам)	(133)	133	-	-	-
Преобладающее общество» (владеет от 20% до 50% капитала отчитывающейся организации)	-	-	-	-	-
Участники совместной деятельности	-	-	-	-	-
Другие связанные стороны	-	17 229	(17 229)	-	-
АО "Атомэнергопром"	-	9	(9)	-	-
АО "Далур"	-	46	(46)	-	-
АО "УДК "Горное"	-	7 345	(7 345)	-	-

ПАО "Приаргунское производственное горно-химическое объединение"	-	9 829	(9 829)	-	-
<b>Итого</b>	<b>55 083</b>	<b>212 922</b>	<b>(231 059)</b>	<b>36 946</b>	-

2018г. (тыс. руб.)

Наименование показателя (наименование связанной стороны)	Остаток по расчетам 31 декабря 2017г.	Поступление товаров, принятие работ и услуг (с НДС)	Выплата денежных средств	Остаток по расчетам на 31.12.2018	
				в течение 12 месяцев	свыше 12 месяцев
<b>Приобретение товаров</b>	-	-	-	-	-
Дочерние общества	-	-	-	-	-
Зависимые общества	-	-	-	-	-
Основное общество» (владеет более 50% капитала отчитывающейся организации)	-	-	-	-	-
Преобладающее общество» (владеет от 20% до 50% капитала отчитывающейся организации)	-	-	-	-	-
Участники совместной деятельности	-	-	-	-	-
Другие связанные стороны	-	-	-	-	-
<b>Приобретение услуг, работ</b>	<b>36 946</b>	<b>134 500</b>	<b>(104 987)</b>	<b>66 459</b>	-
Дочерние общества	-	-	-	-	-
Зависимые общества	-	-	-	-	-
Основное общество» (владеет более 50% капитала отчитывающейся организации)	-	-	-	-	-
Преобладающее общество» (владеет от 20% до 50% капитала отчитывающейся организации)	-	-	-	-	-
Участники совместной деятельности	-	-	-	-	-
Другие связанные стороны	36 946	134 500	(104 987)	66 459	-
АО "Атомэнергопром"	868	3 277	(2 060)	2 084	-
АО "Гринатом"	1 203	12 285	(12 216)	1 272	-
АО "Ведущий научно-исследовательский институт химической технологии"	1 933	19 665	(19 610)	1 988	-
АО "АРМЗ Сервис"	109	1 270	(1 379)	-	-
АО "Русбурмаи"	32 815	17 144	(42 468)	7 492	-
АО "ЦентрАтом"	11	645	(656)	-	-
АО "Федеральный центр науки и высоких технологий "Специальное научно-производственное объединение "Элерон"	-	75 515	(26 573)	48 942	-
АО Инжиниринговая компания "АСЭ"	7	28	(25)	10	-
АО «Государственный научно-исследовательский и проектный институт редкометаллической промышленности «Гиредмет»	-	4 671	-	4 671	-
<b>Прочие расходы</b>	-	<b>5 215</b>	<b>(2 608)</b>	<b>2 607</b>	-
Дочерние общества	-	-	-	-	-
Зависимые общества	-	-	-	-	-
Основное общество» (владеет более 50% капитала отчитывающейся организации)	-	-	-	-	-
АО "Атомредметзолото" (переплата за проценты по займам)	-	-	-	-	-
Преобладающее общество» (владеет от 20% до 50% капитала отчитывающейся организации)	-	-	-	-	-
Участники совместной деятельности	-	-	-	-	-
Другие связанные стороны	-	-	-	-	-
АО «Федеральный центр ядерной и радиационной безопасности»	-	5 215	(2 608)	2 607	-
<b>Итого</b>	<b>36 946</b>	<b>139 715</b>	<b>(107 595)</b>	<b>69 066</b>	-

Обороты по операциям по закупке товаров, работ, услуг и сальдо расчетов с компаниями приведены в соответствие со списком связанных сторон на 31.12.2018 г.

Расчеты по обеспечительным платежам со связанными сторонами, отражаемые в составе дебиторской и кредиторской задолженности бухгалтерского баланса

2017 г. (тыс. руб.)

Наименование показателя (наименование связанной стороны)	Остаток по расчетам на 31.12.2016	Возврат денежных средств	Перечисление денежных средств	Остаток по расчетам на 31.12.2017
<b>Обеспечения полученные</b>	-	-	-	-
Дочерние общества	-	-	-	-

Зависимые общества	-	-	-	-
Основное общество» (владеет более 50% капитала отчитывающейся организации)	-	-	-	-
Преобладающее общество» (владеет от 20% до 50% капитала отчитывающейся организации)	-	-	-	-
Участники совместной деятельности	-	-	-	-
Другие связанные стороны	-	-	-	-
<b>Обеспечения выданные</b>	<b>41 258</b>	<b>(44 912)</b>	<b>9 675</b>	<b>6 021</b>
Дочерние общества	-	-	-	-
Зависимые общества	-	-	-	-
Основное общество» (владеет более 50% капитала отчитывающейся организации)	-	-	-	-
Преобладающее общество» (владеет от 20% до 50% капитала отчитывающейся организации)	-	-	-	-
Участники совместной деятельности	-	-	-	-
Другие связанные стороны	41 258	(44 912)	9 675	6 021
АО "Далур"	2 707	(2 707)	-	-
ПАО "Приаргунское производственное горно-химическое объединение"	9 829	(9 829)	-	-
АО "Атомкомплект"	-	-	701	701
АО "АРМЗ Сервис"	4 722	(6 991)	2 819	550
Госкорпорация "Росатом"	2 655	(4 040)	6 155	4 770
АО "УДК Горное"	21 345	(21 345)	-	-
<b>Итого</b>	<b>41 258</b>	<b>(44 912)</b>	<b>9 675</b>	<b>6 021</b>

2018 г. (тыс. руб.)

Наименование показателя (наименование связанной стороны)	Остаток по расчетам на 31.12.2017	Возврат денежных средств	Перечисление денежных средств	Остаток по расчетам на 31.12.2018
<b>Обеспечения полученные</b>	-	<b>30</b>	-	<b>30</b>
Дочерние общества	-	-	-	-
Зависимые общества	-	-	-	-
Основное общество» (владеет более 50% капитала отчитывающейся организации)	-	-	-	-
Преобладающее общество» (владеет от 20% до 50% капитала отчитывающейся организации)	-	-	-	-
Участники совместной деятельности	-	-	-	-
Другие связанные стороны	-	-	-	-
АО "Федеральный центр науки и высоких технологий "Специальное научно-производственное объединение "Элерон"	-	30	-	30
<b>Обеспечения выданные</b>	<b>6 021</b>	<b>(12 710)</b>	<b>11 492</b>	<b>4 803</b>
Дочерние общества	-	-	-	-
Зависимые общества	-	-	-	-
Основное общество» (владеет более 50% капитала отчитывающейся организации)	-	-	-	-
Преобладающее общество» (владеет от 20% до 50% капитала отчитывающейся организации)	-	-	-	-
Участники совместной деятельности	-	-	-	-
Другие связанные стороны	6 021	-	-	-
АО "Далур"	-	-	-	-
ПАО "Приаргунское производственное горно-химическое объединение"	-	-	-	-
АО "Атомкомплект"	701	(701)	-	-
АО "АРМЗ Сервис"	550	(12 009)	11 459	-
Госкорпорация "Росатом"	4 770	-	33	4 803
<b>Итого</b>	<b>6 021</b>	<b>(12 680)</b>	<b>11 492</b>	<b>4 833</b>

### Поручительства, полученные от связанных сторон

(тыс. руб.)

Организация-поручитель	Вид актива, по которому получено поручительство	Срок действия поручительства	Сумма поручительства по состоянию на		
			31 декабря 2016 г	31 декабря 2017 г	31 декабря 2018 г
АО «Атомэнергопром»	денежные средства	01.05.2017	1 170		

АО «Атомэнергопром»	денежные средства	10.04.2019	25 498	25 498	25 498
АО «Атомэнергопром»	денежные средства	01.03.2018	11 974	11 974	
АО «Атомэнергопром»	денежные средства	01.03.2017	28 433		
АО «Атомэнергопром»	денежные средства	01.11.2017	165		
АО «Атомэнергопром»	денежные средства	13.01.2017	2 310		
АО «Атомэнергопром»	денежные средства	01.03.2019		25 566	25 566
<b>Итого</b>			<b>69 550</b>	<b>63 038</b>	<b>51 064</b>

### Займы, выданные и полученные связанными сторонами

2017 г. (тыс. руб.)

Наименование показателя (наименование связанной стороны)	Остаток по расчетам на 01.01.2017	Поступление денежных средств	Выплата денежных средств	Остаток по расчетам на 31.12.2017	
				в течение 12 месяцев	свыше 12 месяцев
<b>Займы полученные*</b>	<b>595 668</b>	<b>1 082 903</b>	<b>(725 967)</b>	<b>952 604</b>	<b>-</b>
Дочерние общества	-	-	-	-	-
Зависимые общества	-	-	-	-	-
Основное общество» (владеет более 50% капитала отчитывающейся организации)	<b>595 668</b>	<b>1 082 903</b>	<b>(725 967)</b>	<b>952 604</b>	<b>-</b>
АО "Атомредметзолото"	595 668	1 082 903	(725 967)	952 604	-
Преобладающее общество» (владеет от 20% до 50% капитала отчитывающейся организации)	-	-	-	-	-
Участники совместной деятельности	-	-	-	-	-
Другие связанные стороны	-	-	-	-	-
<b>Займы выданные*</b>	<b>-</b>	<b>-</b>	<b>-</b>	<b>-</b>	<b>-</b>
Дочерние общества	-	-	-	-	-
Зависимые общества	-	-	-	-	-
Основное общество» (владеет более 50% капитала отчитывающейся организации)	-	-	-	-	-
Преобладающее общество» (владеет от 20% до 50% капитала отчитывающейся организации)	-	-	-	-	-
Участники совместной деятельности	-	-	-	-	-
Другие связанные стороны	-	-	-	-	-
<b>Итого</b>	<b>595 668</b>	<b>1 082 903</b>	<b>(725 967)</b>	<b>952 604</b>	<b>-</b>

2018 г. (тыс. руб.)

Наименование показателя (наименование связанной стороны)	Остаток по расчетам на 01.01.2018	Поступление денежных средств	Выплата денежных средств	Остаток по расчетам на 31.12.2018	
				в течение 12 месяцев	свыше 12 месяцев
<b>Займы полученные*</b>	<b>952 604</b>	<b>816 012</b>	<b>(1 708 770)</b>	<b>59 846</b>	<b>-</b>
Дочерние общества	-	-	-	-	-
Зависимые общества	-	-	-	-	-
Основное общество» (владеет более 50% капитала отчитывающейся организации)	<b>952 604</b>	<b>816 012</b>	<b>(1 708 770)</b>	<b>59 846</b>	<b>-</b>
АО "Атомредметзолото"	952 604	816 012	(1 708 770)	59 846	-
Преобладающее общество» (владеет от 20% до 50% капитала отчитывающейся организации)	-	-	-	-	-
Участники совместной деятельности	-	-	-	-	-
Другие связанные стороны	-	-	-	-	-
<b>Займы выданные*</b>	<b>-</b>	<b>-</b>	<b>-</b>	<b>-</b>	<b>-</b>
Дочерние общества	-	-	-	-	-
Зависимые общества	-	-	-	-	-
Основное общество» (владеет более 50% капитала отчитывающейся организации)	-	-	-	-	-
Преобладающее общество» (владеет от 20% до 50% капитала отчитывающейся организации)	-	-	-	-	-
Участники совместной деятельности	-	-	-	-	-
Другие связанные стороны	-	-	-	-	-
<b>Итого</b>	<b>952 604</b>	<b>816 012</b>	<b>(1 708 770)</b>	<b>59 846</b>	<b>-</b>

### Вознаграждения основному управленческому персоналу

К основному управленческому персоналу, помимо членов совета директоров и генерального директора, Общество относит заместителей генерального директора и

директоров по направлениям деятельности. В отчетном периоде и предшествующем периоде Обществом были выплачены следующие вознаграждения основному управленческому персоналу:

(тыс. руб.)

Наименование показателя	за 2017 г.	за 2018 г.
<b>Краткосрочные вознаграждения</b>	<b>32 340</b>	<b>25 909</b>
Заработная плата и премии	26 934	21 675
Страховые взносы во внебюджетные фонды	5 390	4 231
Добровольное медицинское страхование	-	-
Прочие платежи в пользу сотрудников	16	3
<b>Долгосрочные вознаграждения</b>	<b>-</b>	<b>-</b>
Вознаграждения по окончании трудовой деятельности	-	-
Вознаграждения в виде опционов эмитента, акций, паев, долей участия в уставном (складочном) капитале и выплаты на их основе	-	-
Иные долгосрочные вознаграждения	-	-

Вознаграждения членам совета директоров за отчетный период и предшествующий период не выплачивались.

Децимальный коэффициент, равный отношению среднемесячного размера оплаты труда 10% работников с самой высокой оплатой труда и 10% с наиболее низкой, за отчетный период составил 4,69.

Доля управленческих расходов в общей структуре расходов Общества за отчетный период составила 21,1%, за предыдущий период доля управленческих расходов составляла 16,6%. Увеличение доли управленческих расходов обусловлено существенным снижением прочих расходов.

#### 4.18. Прекращаемая деятельность

За отчетный и предыдущий периоды прекращаемой деятельности не было.

#### 4.19. События после отчетной даты

Событий после отчетной даты, которые могли существенно повлиять на отчетность за 2018 год, до даты подписания бухгалтерской отчетности не было.

### 5. ДВИЖЕНИЕ КАПИТАЛА

#### Чистые активы

Величина чистых активов Общества по состоянию на 31.12.2016 г., 31.12.2017 г. и 31.12.2018 г. менее величины уставного капитала и составляет:

- по состоянию на 31.12.2016 г. (341 564) тыс. руб.;
- по состоянию на 31.12.2017 г. (787 387) тыс. руб.
- по состоянию на 31.12.2018 г. 30 906 тыс. руб.

В целях стабилизации финансового состояния АО «ВНИПИПромтехнологии» в 2018 году было принято решение о дополнительной эмиссии акций рыночной стоимостью 1 800 млн. рублей. Оплата АО «Атомредметзолото» части эмиссии рыночной стоимостью 1 000 млн. руб. позволила по итогам 2018 года достичь положительного значения чистых активов, которые составили 31 млн. руб., и снизить кредитный портфель АО «ВНИПИПромтехнологии» до величины 60 млн. руб. В 2019 году запланирован второй этап оплаты акций, завершение эмиссии и регистрация изменений в учредительные документы.

Поскольку величина чистых активов Общества менее величины уставного капитала, существует неопределенность в отношении непрерывности деятельности, однако предпринятые меры по стабилизации финансового состояния и положительная динамика чистых активов свидетельствуют о том, что Общество не планирует прекращать деятельность.

Дивиденды в 2018 году не выплачивались.

Прибыль (убыток) отчетного года

Выручка от продаж за 2018 год составила 519 039 тыс. руб., производственная себестоимость (с учетом применения метода усеченной себестоимости) составила 502 118 тыс. руб., управленческие расходы 160 235 тыс. руб.

Постоянные налоговые обязательства в сумме 2 843 тыс. руб. начислены с сумм расходов по аннулированным заказам и социальных расходов, предусмотренных коллективным договором.

Убыток отчетного года составил 181 705 тыс. руб.

Решение о распределении чистой прибыли и погашении убытков принимается Общим собранием акционеров. Общее собрание акционеров до срока представления годовой бухгалтерской отчетности не проводилось.

Руководитель

Главный бухгалтер

14 февраля 2019 года



A handwritten signature in blue ink, appearing to be 'A.I. Shemetov', written over the official stamp.

А.И. Щеметов

Д.В. Ковыршин

## **ГОДОВАЯ БУХГАЛТЕРСКАЯ ОТЧЕТНОСТЬ**

Акционерного общества «Ведущий проектно-  
изыскательский и научно-исследовательский институт  
промышленной технологии»

за 2018 год

с аудиторским заключением независимого аудитора

## **АУДИТОРСКОЕ ЗАКЛЮЧЕНИЕ НЕЗАВИСИМОГО АУДИТОРА**

Акционерам и Совету директоров

Акционерного общества «Ведущий проектно-исследовательский и научно-исследовательский институт промышленной технологии»

### **МНЕНИЕ**

Мы провели аудит прилагаемой годовой бухгалтерской отчетности АО «ВНИПИпромтехнологии» («Организация»), состоящей из:

- бухгалтерского баланса по состоянию на 31 декабря 2018 года;
- отчета о финансовых результатах за январь - декабрь 2018 года;

и приложений к бухгалтерскому балансу и отчету о финансовых результатах в составе:

- отчета об изменениях капитала за 2018 год;
- отчета о движении денежных средств за 2018 год;
- пояснений к бухгалтерской отчетности за 2018 год.

По нашему мнению, прилагаемая годовая бухгалтерская отчетность отражает достоверно во всех существенных отношениях финансовое положение организации АО «ВНИПИпромтехнологии» по состоянию на 31 декабря 2018 года, финансовые результаты ее деятельности и движение денежных средств за 2018 год в соответствии с российскими правилами составления бухгалтерской отчетности.

### **ОСНОВАНИЕ ДЛЯ ВЫРАЖЕНИЯ МНЕНИЯ**

Мы провели аудит в соответствии с Международными стандартами аудита. Наша ответственность в соответствии с указанными стандартами описана в разделе «Ответственность аудитора за аудит годовой бухгалтерской отчетности» настоящего заключения. Мы являемся независимыми по отношению к Организации в соответствии с Правилами независимости аудиторов и аудиторских организаций и Кодексом профессиональной этики аудиторов, соответствующими Кодексу этики профессиональных бухгалтеров, разработанному Советом по международным стандартам этики для профессиональных бухгалтеров (Кодекс IESBA), и нами выполнены иные обязанности в соответствии с требованиями профессиональной этики. Мы полагаем, что полученные нами аудиторские доказательства являются достаточными и надлежащими, чтобы служить основанием для выражения нашего мнения.



## **СУЩЕСТВЕННАЯ НЕОПРЕДЕЛЕННОСТЬ В ОТНОШЕНИИ НЕПРЕРЫВНОСТИ ДЕЯТЕЛЬНОСТИ**

Мы обращаем внимание на информацию, изложенную в разделе 5 пояснений к бухгалтерской отчетности за 2018 год, а именно:

- показатель чистых активов менее величины уставного капитала и составляет 30 906 тыс. руб., (787 387) тыс. руб. и (341 564) тыс. руб. по состоянию на 31.12.2018, 31.12.2017 и на 31.12.2016;
- о планах Организации в связи с наличием убытков от деятельности и несоблюдением требований законодательства в отношении величины чистых активов.

Данное обстоятельство указывает на наличие существенной неопределенности, которая может вызвать значительные сомнения в способности Организации продолжать непрерывно свою деятельность.

Мы не выражаем модифицированного мнения в связи с этим обстоятельством.

## **ОТВЕТСТВЕННОСТЬ РУКОВОДСТВА ОРГАНИЗАЦИИ И ЛИЦ, ОТВЕЧАЮЩИХ ЗА КОРПОРАТИВНОЕ УПРАВЛЕНИЕ, ЗА ГОДОВУЮ БУХГАЛТЕРСКУЮ ОТЧЕТНОСТЬ**

Руководство Организации несет ответственность за подготовку и достоверное представление данной годовой бухгалтерской отчетности в соответствии с российскими правилами составления бухгалтерской отчетности, и за систему внутреннего контроля, которую руководство считает необходимой для подготовки годовой бухгалтерской отчетности, не содержащей существенных искажений вследствие недобросовестных действий или ошибок.

При подготовке годовой бухгалтерской отчетности руководство несет ответственность за оценку способности Организации продолжать непрерывно свою деятельность, за раскрытие в соответствующих случаях сведений, относящихся к непрерывности деятельности, и за составление отчетности на основе допущения о непрерывности деятельности, за исключением случаев, когда руководство намеревается ликвидировать Организацию, прекратить ее деятельность или когда у него отсутствует какая-либо иная альтернатива, кроме ликвидации или прекращения деятельности.

Лица, отвечающие за корпоративное управление, несут ответственность за надзор за подготовкой годовой бухгалтерской отчетности Организации.

## **ОТВЕТСТВЕННОСТЬ АУДИТОРА ЗА АУДИТ ГОДОВОЙ БУХГАЛТЕРСКОЙ ОТЧЕТНОСТИ**

Наша цель состоит в получении разумной уверенности в том, что годовая бухгалтерская отчетность не содержит существенных искажений вследствие недобросовестных действий или ошибок, и в выпуске аудиторского заключения, содержащего наше мнение. Разумная уверенность представляет собой высокую степень уверенности, но не является гарантией того, что аудит, проведенный в соответствии с Международными стандартами аудита, всегда выявляет существенные искажения при их наличии. Искажения могут быть результатом недобросовестных действий или ошибок и считаются существенными, если можно обоснованно предположить, что в отдельности или в совокупности они могут

повлиять на экономические решения пользователей, принимаемые на основе этой годовой бухгалтерской отчетности.

В рамках аудита, проводимого в соответствии с МСА, мы применяем профессиональное суждение и сохраняем профессиональный скептицизм на протяжении всего аудита. Кроме того, мы выполняем следующее:

- выявляем и оцениваем риски существенного искажения годовой бухгалтерской отчетности вследствие недобросовестных действий или ошибок; разрабатываем и проводим аудиторские процедуры в ответ на эти риски; получаем аудиторские доказательства, являющиеся достаточными и надлежащими, чтобы служить основанием для выражения нашего мнения. Риск необнаружения существенного искажения вследствие недобросовестных действий выше, чем риск необнаружения существенного искажения в результате ошибки, так как недобросовестные действия могут включать сговор, подлог, умышленный пропуск, искаженное представление информации или действия в обход системы внутреннего контроля;
- получаем понимание системы внутреннего контроля, имеющей значение для аудита, с целью разработки аудиторских процедур, соответствующих обстоятельствам, но не с целью выражения мнения об эффективности системы внутреннего контроля Организации;
- оцениваем надлежащий характер применяемой учетной политики, обоснованность бухгалтерских оценок и соответствующего раскрытия информации, подготовленного руководством;
- делаем вывод о правомерности применения руководством допущения о непрерывности деятельности, а на основании полученных аудиторских доказательств – вывод о том, имеется ли существенная неопределенность в связи с событиями или условиями, в результате которых могут возникнуть значительные сомнения в способности Организации продолжать непрерывно свою деятельность. Если мы приходим к выводу о наличии существенной неопределенности, мы должны привлечь внимание в нашем аудиторском заключении к соответствующему раскрытию информации в годовой бухгалтерской отчетности или, если такое раскрытие информации является ненадлежащим, модифицировать наше мнение. Наши выводы основаны на аудиторских доказательствах, полученных до даты нашего аудиторского заключения. Однако будущие события или условия могут привести к тому, что Организация утратит способность продолжать непрерывно свою деятельность;
- проводим оценку представления годовой бухгалтерской отчетности в целом, ее структуры и содержания, включая раскрытие информации, а также того, представляет ли годовая бухгалтерская отчетность лежащие в ее основе операции и события так, чтобы было обеспечено их достоверное представление.

Мы осуществляем информационное взаимодействие с лицами, отвечающими за корпоративное управление, доводя до их сведения, помимо прочего, информацию о

запланированном объеме и сроках аудита, а также о существенных замечаниях по результатам аудита, в том числе о значительных недостатках системы внутреннего контроля, которые мы выявляем в процессе аудита.

Заместитель генерального директора по аудиту  
ООО «Нексия Пачоли»  
ОГРН 1027739428716  
119180 г. Москва ул. Малая Полянка, д.2  
Член Саморегулируемой организации аудиторов  
Ассоциация «Содружество»  
ОРНЗ 11606052374



О.В. Данилова

«01» марта 2019 года

М.П.



**Бухгалтерский баланс**  
на 31 декабря 2018 г.

Форма по ОКУД  
Дата (число, месяц, год)

АО "Ведущий проектно-исследовательский и научно-исследовательский институт  
промышленной технологии" по ОКПО  
Идентификационный номер налогоплательщика ИИН  
Вид экономической деятельности по

Научные исследования и разработки в области естественных и технических наук  
прочие ОКВЭД

Организационно-правовая форма/форма собственности Непубличное акционерное общество

Собственность государственных корпораций по ОКПО/ОКФС  
Единица измерения: тыс. руб. по ОКЕИ

Местонахождение (адрес) г. Москва, Каширское ш., д. 33

Коды		
0710001		
31	12	18
07826187		
7724683379		
72.19		
1 22 67	81	
384		

Пояснения	Наименование показателя	Код	На 31 декабря 20 18 г.	На 31 декабря 20 17 г.	На 31 декабря 20 16 г.
	<b>АКТИВ</b>				
	<b>I. ВНЕОБОРОТНЫЕ АКТИВЫ</b>				
4.1	Нематериальные активы	1110	10 178	11 080	6 473
	Результаты исследований и разработок	1120	-	-	-
	Нематериальные поисковые активы	1130	-	-	-
	Материальные поисковые активы	1140	-	-	-
4.2	Основные средства	1150	104 750	126 210	132 328
	Здания, машины, оборудование и другие основные средства	1151	104 750	126 210	107 780
	Незавершенные капитальные вложения в объекты ОС	1152	-	-	24 389
	Авансы выданные поставщикам и подрядчикам по капитальному строительству, поставщикам объектов основных средств	1153	-	-	159
	Доходные вложения в материальные ценности	1180	-	-	-
	Финансовые вложения	1170	-	-	-
4.13	Отложенные налоговые активы	1180	82 010	86 255	95 669
4.3	Прочие внеоборотные активы	1190	14 896	18 306	33 366
	лицензии на программные продукты	11901	5 357	11 839	27 144
	расходы на разработку и внедрения программных продуктов	11902	6 226	-	-
	другие виды РБП	11903	3 113	4 667	6 222
	Итого по разделу I	1100	211 634	239 631	267 836
	<b>II. ОБОРОТНЫЕ АКТИВЫ</b>				
4.4	Запасы	1210	40 417	49 890	85 961
	сырье, материалы и другие аналогичные ценности	1211	14 231	14 354	27 900
	затраты в незавершенном производстве	1212	26 186	35 336	58 061
	готовая продукция и товары для перепродажи	1213	-	-	-
	товары отгруженные	1214	-	-	-
	прочие запасы и затраты	1219	-	-	-
	Налог на добавленную стоимость по приобретенным ценностям	1220	4	424	1 968
4.7	Дебиторская задолженность	1230	77 479	39 827	210 192
	расчеты с покупателями и заказчиками	1231	64 336	17 478	125 784
	авансы выданные	1232	1 448	5 721	26 259
	прочие дебиторы	1233	11 695	16 430	58 149
	в т.ч. расчеты по денежным средствам, переобязанным в качестве обеспечения исполнения обязательств	12331	6 589	7 016	41 284
	в т.ч. расчеты по социальному страхованию и обеспечению	12332	2 025	5 807	8 545
	не предъявленная к оплате начисленная выручка	1234	-	-	-
4.5	Финансовые вложения (за исключением денежных эквивалентов)	1240	-	-	-
4.6	Денежные средства и денежные эквиваленты	1250	1 200	12 681	2 588
	Прочие оборотные активы	1260	11 609	8 789	5 393
	НДС по авансам полученным	12601	2 452	1 303	2 277
	прочие расходы будущих периодов	12602	8 998	7 312	3 116
	недостачи и потери от порчи ценностей	12603	158	154	-
	Итого по разделу II	1200	130 769	111 191	306 102
	<b>БАЛАНС</b>	1600	342 343	351 022	573 938

Пояснения	Наименование показателя	Код	На 31 декабря	На 31 декабря	На 31 декабря
			20 18 г.	20 17 г.	20 16 г.
	<b>ПАССИВ</b>				
	<b>III. КАПИТАЛ И РЕЗЕРВЫ</b>				
4.16	Уставный капитал (складочный капитал, уставный фонд, вклады товарищей)	1310	183 804	183 804	183 804
	Собственные акции, выкупленные у акционеров	1320	( - )	( - )	( - )
	Полученный от акционеров (участников) взнос в уставный капитал до регистрации изменений в учредительные документы	1330	1 000 000	-	-
	Переоценка внеоборотных активов	1340	781	781	781
	Добавочный капитал (без переоценки)	1350	( 8 )	( 4 )	-
	Резервный капитал	1360	-	-	-
	резервные фонды, образованные в соответствии с законодательством	1361	-	-	-
	резервы, образованные в соответствии с учредительными документами	1362	-	-	-
5	Нераспределенная прибыль (непокрытый убыток)	1370	( 1 153 853 )	( 971 948 )	( 528 129 )
	<b>Итого по разделу III</b>	<b>1300</b>	<b>30 908</b>	<b>( 787 387 )</b>	<b>( 341 564 )</b>
	<b>IV. ДОЛГОСРОЧНЫЕ ОБЯЗАТЕЛЬСТВА</b>				
	Заемные средства	1410	-	-	-
	Отложенные налоговые обязательства	1420	-	-	-
	Оценочные обязательства	1430	-	-	-
4.8	Прочие обязательства	1450	811	337	205
	поставщики и подрядчики	1451	811	337	205
	<b>Итого по разделу IV</b>	<b>1400</b>	<b>811</b>	<b>337</b>	<b>205</b>
	<b>V. КРАТКОСРОЧНЫЕ ОБЯЗАТЕЛЬСТВА</b>				
4.11	Заемные средства	1510	59 848	952 804	595 888
4.9	Кредиторская задолженность	1520	171 168	97 928	236 855
	поставщики и подрядчики	1521	91 980	84 787	191 113
	авансы полученные	1522	16 878	11 400	18 005
	задолженность перед персоналом организации	1523	158	53	26
	задолженность перед государственными внебюджетными фондами	1524	6 578	4 191	-
4.10	задолженность по налогам и сборам	1525	38 305	5 237	25 918
	прочие кредиторы	1528	17 289	12 280	1 793
	в т.ч. расчеты по претензиям к уплате	15281	14 788	10 874	-
	Доходы будущих периодов	1530	-	-	-
4.12	Оценочные обязательства	1540	79 614	87 540	82 774
	оценочные обязательства по выплате вознаграждений работникам по итогам работы за год	15401	48 172	61 310	49 314
	оценочные обязательства по оплате отпусков работников	15402	28 552	25 772	33 460
	резервы по судебным искам	15403	2 890	458	-
	Целевое финансирование	1546	-	-	-
	Задолженность перед заказчиками	1547	-	-	-
	Прочие обязательства	1550	-	-	-
	<b>Итого по разделу V</b>	<b>1500</b>	<b>310 826</b>	<b>1 138 072</b>	<b>915 297</b>
	<b>БАЛАНС</b>	<b>1700</b>	<b>342 343</b>	<b>351 022</b>	<b>573 936</b>

Руководитель



А.И. Шеметов

(расшифровка подписи)

Главный бухгалтер

Д.В. Ковышин

(расшифровка подписи)

" 14 "

февраля

20 18

**Отчет о финансовых результатах**  
за январь-декабрь 2018 г.

Форма по ОКУД  
Дата (число, месяц, год)

АО "Ведущий проектно-исследовательский и научно-исследовательский институт  
Организация промышленной технологии" по ОКПО  
Идентификационный номер налогоплательщика по ИНН  
Вид экономической деятельности

07626197  
7724883379

Научные исследования и разработки в области естественных и технических наук  
деятельности прочие ОКВЭД

72.19


Организационно-правовая форма/форма собственности Непубличное акционерное общество

Собственность государственных корпораций по ОКОПФ/ОКФС  
Единица измерения: тыс. руб. по ОКЕИ

1 22 67 61  
384

Пояснения	Наименование показателя	Код	январь-декабрь	
			За 20 18 г.	За 20 17 г.
<b>4.14</b>	<b>Выручка</b>	<b>2110</b>	<b>519 038</b>	<b>591 651</b>
	<i>Строительно-монтажные работы (СМР)</i>	21101	-	120 850
	<i>Проектно-исследовательские работы (ПИР)</i>	21102	477 883	421 905
	<i>Научно-исследовательские работы (НИР)</i>	21105	38 085	45 458
<b>4.14</b>	<b>Себестоимость продаж</b>	<b>2120</b>	<b>( 502 118 )</b>	<b>( 764 894 )</b>
	<i>Строительно-монтажные работы (СМР)</i>	21201	( - )	( 121 856 )
	<i>Проектно-исследовательские работы (ПИР)</i>	21202	( 470 882 )	( 577 223 )
	<i>Научно-исследовательские работы (НИР)</i>	21203	( 28 690 )	( 57 028 )
	<b>Валовая прибыль (убыток)</b>	<b>2100</b>	<b>16 921</b>	<b>( 173 243 )</b>
	Коммерческие расходы	2210	( - )	( - )
	Управленческие расходы	2220	( 160 235 )	( 175 247 )
	<b>Прибыль (убыток) от продаж</b>	<b>2200</b>	<b>( 143 314 )</b>	<b>( 348 490 )</b>
	Доходы от участия в других организациях	2310	-	-
<b>4.15</b>	<b>Проценты к получению</b>	<b>2320</b>	<b>26</b>	<b>36</b>
<b>4.15</b>	<b>Проценты к уплате</b>	<b>2330</b>	<b>( 51 478 )</b>	<b>( 81 732 )</b>
<b>4.15</b>	<b>Прочие доходы</b>	<b>2340</b>	<b>62 978</b>	<b>123 284</b>
	<i>в т.ч. Оценочные резервы под снижения стоимости ТМЦ</i>	23401	2 829	73 648
	<i>в т.ч. Доходы от восстановления резервов на выплату вознаграждений по итогам года</i>	23402	31 414	12 964
	<i>в т.ч. Доходы от вложений, переданных в пользование (аренда, лизинг)</i>	23403	21 917	22 522
<b>4.15</b>	<b>Прочие расходы</b>	<b>2350</b>	<b>( 45 672 )</b>	<b>( 129 257 )</b>
	<i>в т.ч. Затраты на аннулированные производственные заказы</i>	23501	( 9 376 )	( 65 247 )
	<b>Прибыль (убыток) до налогообложения</b>	<b>2300</b>	<b>( 177 480 )</b>	<b>( 436 179 )</b>
<b>4.13</b>	<b>Текущий налог на прибыль</b>	<b>2410</b>	<b>36 894</b>	<b>82 751</b>
	<i>в т.ч. постоянные налоговые обязательства (активы)</i>	2421	( 2 843 )	( 13 222 )
<b>4.13</b>	<b>Изменение отложенных налоговых обязательств</b>	<b>2430</b>	<b>( 1 439 )</b>	<b>( 311 )</b>
<b>4.13</b>	<b>Изменение отложенных налоговых активов</b>	<b>2450</b>	<b>( 2 808 )</b>	<b>( 8 426 )</b>
<b>4.13</b>	<b>Прочее</b>	<b>2480</b>	<b>-</b>	<b>( 903 )</b>
	Перераспределение налога на прибыль внутри консолидированной группы налогоплательщиков	2485	( 36 894 )	( 82 751 )
<b>5</b>	<b>Чистая прибыль (убыток)</b>	<b>2400</b>	<b>( 181 705 )</b>	<b>( 445 819 )</b>

Пояснения	Наименование показателя	Код	январь-	январь-
			За декабрь	За декабрь
			20 18 г.	20 17 г.
	Результат от переоценки внеоборотных активов, не включаемый в чистую прибыль (убыток) периода	2510	-	-
	Результат от прочих операций, не включаемый в чистую прибыль (убыток) периода	2520	( 2 )	( 4 )
	<b>Совокупный финансовый результат периода</b>	<b>2500</b>	<b>( 181 707 )</b>	<b>( 445 823 )</b>
4.16	Справочно			
	Базовая прибыль (убыток) на акцию	2900	( 0,0009888 )	( 0,0024255 )
	Разводненная прибыль (убыток) на акцию	2910	-	-

Руководитель  (подпись)  
**А.И. Шаметов**  
 (расшифровка подписи)

" 14 " февраля 20 19



Главный бухгалтер  (подпись)  
**Д.В. Ковыршин**  
 (расшифровка подписи)

**Отчет об изменении капитала**  
за 2018 г.

Коды	0710003		
	31	12	2018
Форма по ОКУД	0710003		
Дата (число, месяц, год)	31 12 2018		
по ОКПО	07626187		
ИНН	7724883379		
по ОКВЭД	72.19		
по ОКПОКОЭС	1 22 87	81	
по ОКЕИ	384 (385)		

Форма по ОКУД  
Дата (число, месяц, год)

Организация АО "Ведущий проектно-конструкторский и научно-исследовательский институт промышленности технологий"

Идентификационный номер налогоплательщика

Вид экономической деятельности  
Научные исследования и разработки в области естественных и технических наук прочие

Организационно-правовая форма/форма собственности  
Непубличное акционерное общество

Собственность государственных корпораций  
Единица измерения: тыс. руб.

**1. Движение капитала**

Наименование показателя	Код	Уставный капитал	Собственные акции, выкупленные у акционеров	Полученный от акционеров взнос в уставный капитал до регистрации изменений в учредительные документы	Добавочный капитал	Резервный капитал	Неразделенная прибыль (непокрытый убыток)	Итого
Величина капитала на 31 декабря 2016 г. за 2017 г.	3100	183 804	-	-	761	-	(526 129)	(341 564)
Увеличение капитала - всего:	3210	-	-	-	-	-	-	-
в том числе:								
прибыль	3211	X	X	X	X	X	-	-
переводов имущества	3212	X	X	X	-	X	-	-
доходы, относящиеся непосредственно к увеличению капитала	3213	X	X	X	-	-	-	-
дополнительный выпуск акций	3214	-	-	-	-	X	-	-
увеличение номинальной стоимости акций	3215	-	-	-	-	X	-	-
распределение юридического лица	3216	-	-	-	-	-	-	-
использование отраслевых резервов на инвестиционные цели	3217	X	X	X	X	X	-	-
взнос в уставный капитал до регистрации изменений в учредительные документы	3218	X	X	X	X	X	X	-

тыс. руб.



Наименования показателя	Код	Уставный капитал	Собственные акции, выкупленные у акционеров	Полученный от акционеров взнос в уставный капитал до регистрации изменений в учредительные документы	Добавочный капитал	Резервный капитал	Неразмещенная прибыль (непокрытый убыток)	Итого
Уменьшение капитала - всего:	3220	-	-	-	(4)	-	(445 819)	(445 823)
в том числе:								
убыток	3221	X	X	-	X	X	(445 819)	(445 819)
переводна имущества	3222	X	X	-	-	X	-	-
расходы, относящиеся непосредственно на уменьшение капитала	3223	X	X	-	-	-	-	-
уменьшение номинальной стоимости акций	3224	-	-	-	(4)	X	-	(4)
уменьшение количества акций	3225	-	-	-	-	X	-	-
реорганизация юридического лица	3226	-	-	-	-	-	-	-
Дивиденды	3227	X	X	-	X	X	-	-
взнос в уставный капитал до регистрации изменений в учредительные документы	3228	X	X	-	-	X	X	-
Изменение добавочного капитала	3230	X	X	X	-	-	-	X
Изменение резервного капитала	3240	X	X	X	-	-	-	X
Величина капитала на 31 декабря 2017 г. за 2018 г.	3200	183 804	-	-	757	-	(971 948)	(787 387)
Увеличение капитала - всего:	3310	-	-	1 000 000	-	-	-	1 000 000
в том числе:								
чистая прибыль	3311	X	X	X	X	X	-	-
переводна имущества	3312	X	X	X	-	X	-	-
доходы, относящиеся непосредственно на увеличение капитала	3313	X	X	X	-	-	-	-
дополнительный выпуск акций	3314	-	-	-	-	X	-	-
увеличение номинальной стоимости акций	3315	-	-	-	-	X	-	-
реорганизация юридического лица	3316	-	-	-	-	-	-	-
использование отраслевых резервов на инвестиционные цели	3317	X	X	X	-	X	-	-
взнос в уставный капитал до регистрации изменений в учредительные документы	3318	X	X	1 000 000	X	X	X	1 000 000
Уменьшение капитала - всего:	3320	-	-	-	(2)	-	(181 705)	(181 707)
в том числе:								
убыток	3321	X	X	-	X	X	(181 705)	(181 705)
переводна имущества	3322	X	X	-	-	X	-	-
расходы, относящиеся непосредственно на уменьшение капитала	2223	X	X	-	-	-	-	-
уменьшение номинальной стоимости акций	3324	-	-	-	(2)	X	-	(2)
уменьшение количества акций	3325	-	-	-	-	X	-	-
реорганизация юридического лица	3326	-	-	-	-	-	-	-
Дивиденды	3327	X	X	-	X	X	-	-
взнос в уставный капитал до регистрации изменений в учредительные документы	3328	X	X	-	-	X	X	-
Изменение добавочного капитала	3330	X	X	X	-	-	-	X
Изменение резервного капитала	3340	X	X	X	X	-	-	X
Задолженность на 31 декабря 2018 г.	3300	183 804	-	1 000 000	755	-	(1 153 653)	30 906

## 2. Корректировки в связи с изменением учетной политики и исправлением ошибок

Наименование показателя	Код	на 31 декабря 2017 г.	Изменения капитала за 2018 г.		на 31 декабря 2018 г.
			за счет чистой прибыли (убытка)	за счет иных факторов	
<b>Капитал - всего</b>					
до корректировок	3400	-	-	-	-
корректировка в связи с:					
изменением учетной политики	3410	-	-	-	-
исправлением ошибок	3420	-	-	-	-
после корректировок	3500	-	-	-	-
в том числе:					
нераспределенная прибыль (непокрытый убыток):					
до корректировок	3401	-	-	-	-
корректировка в связи с:					
изменением учетной политики	3411	-	-	-	-
исправлением ошибок	3421	-	-	-	-
после корректировок	3501	-	-	-	-
<b>Другие статьи капитала, по которым осуществлены корректировки:</b>					
(по статьям)					
до корректировок	3402	-	-	-	-
корректировка в связи с:					
изменением учетной политики	3412	-	-	-	-
исправлением ошибок	3422	-	-	-	-
после корректировок	3502	-	-	-	-

**3. Чистые активы**

Наименование показателя	Код	на 31 декабря 2018 г.	на 31 декабря 2017 г.	на 31 декабря 2016 г.
Чистые активы	3600	30 906	(787 387)	(341 564)


  
 Руководитель А.И. Шеметов (расшифровка подписи)


  
 Главный бухгалтер Д.В. Ковыршин (расшифровка подписи)

" 14 " февраля 20 19 г.



**Отчет о движении денежных средств  
за 2018 г.**

		Коды		
		0710004		
		31	12	2018
		07626197		
		7724683379		
		72.19		
		1 22 67		61
		384		
Организация <u>АО "Ведущий проектно-изыскательский и научно-исследовательский институт промышленной технологии"</u>		по ОКПО		
Идентификационный номер налогоплательщика		ИНН		
Вид экономической деятельности <u>Научные исследования и разработки в области естественных и технических наук прочие</u>		по ОКВЭД		
Организационно-правовая форма/форма собственности <u>Непубличное акционерное общество</u>		по ОКОПФ/ОКФС		
Собственность государственных корпораций		по ОКЕИ		
Единица измерения:		тыс. руб.		

Наименование показателя	Код	за 2018 г.	за 2017 г.
<b>Денежные потоки от текущих операций</b>			
Поступления - всего	4110	543 345	705 453
в том числе:			
от продажи продукции, товаров, работ и услуг	4111	482 106	669 504
арендных платежей, лицензионных платежей, роялти, комиссионных и иных аналогичных платежей	4112	21 141	23 560
от перепродажи финансовых вложений	4113	-	-
прочие поступления	4119	40 098	12 389
Платежи - всего	4120	(651 622)	(1 038 117)
в том числе:			
поставщикам (подрядчикам) за сырье, материалы, работы, услуги	4121	(198 665)	(452 799)
в связи с оплатой труда работников	4122	(381 832)	(469 068)
процентов по долговым обязательствам	4123	(51 478)	(81 599)
налога на прибыль организаций	4124	-	(227)
прочие платежи	4129	(19 647)	(34 424)
<b>Сальдо денежных потоков от текущих операций</b>	<b>4100</b>	<b>(108 277)</b>	<b>(332 664)</b>
<b>Денежные потоки от инвестиционных операций</b>			
Поступления - всего	4210	866	1 750
в том числе:			
от продажи внеоборотных активов (кроме финансовых вложений)	4211	866	1 750
от продажи акций других организаций (долей участия)	4212	-	-
от возврата предоставленных займов, от продажи долговых ценных бумаг (прав требования денежных средств к другим лицам)	4213	-	-
дивидендов, процентов по долговым финансовым вложениям и аналогичных поступлений от долевого участия в других организациях	4214	-	-
прочие поступления	4219	-	-
Платежи - всего	4220	(11 327)	(15 925)
в том числе:			
в связи с приобретением, созданием, модернизацией, реконструкцией и подготовкой к использованию внеоборотных активов	4221	(3 538)	(15 435)
в связи с приобретением акций других организаций (долей участия)	4222	-	-
в связи с приобретением долговых ценных бумаг (прав требования денежных средств к другим лицам), предоставление займов другим лицам	4223	-	-
процентов по долговым обязательствам, включаемым в стоимость инвестиционного актива	4224	-	-
прочие платежи	4229	(7 789)	(490)
<b>Сальдо денежных потоков от инвестиционных операций</b>	<b>4200</b>	<b>(10 461)</b>	<b>(14 175)</b>

Наименование показателя	Код	за 2018 г.	за 2017 г.
<b>Денежные потоки от финансовых операций</b>			
Поступления - всего	4310	1 764 534	1 001 171
в том числе:			
получение кредитов и займов	4311	764 534	1 001 171
денежных вкладов собственников (участников)	4312	-	-
от выпуска акций, увеличения долей участия	4313	1 000 000	-
от выпуска облигаций, векселей и других долговых ценных бумаг и др.	4314	-	-
бюджетные ассигнования и иное целевое финансирование	4315	-	-
прочие поступления	4319	-	-
Платежи - всего	4320	(1 657 292)	(644 235)
в том числе:			
собственникам (участникам) в связи с выкупом у них акций (долей участия) организации или их выходом из состава участников	4321	-	-
на уплату дивидендов и иных платежей по распределению прибыли в пользу собственников (участников)	4322	-	-
в связи с погашением (выкупом) векселей и других долговых ценных бумаг, возврат кредитов и займов	4323	(1 657 292)	(644 235)
прочие платежи	4329	-	-
Сальдо денежных потоков от финансовых операций	4300	107 242	356 936
Сальдо денежных потоков за отчетный период	4400	(11 496)	10 097
Остаток денежных средств и денежных эквивалентов на начало отчетного периода	4450	12 681	2 588
Остаток денежных средств и денежных эквивалентов на конец отчетного периода	4500	1 200	12 681
Величина влияния изменений курса иностранной валюты по отношению к рублю	4490	15	(4)

Руководитель

(подпись)

А.И. Шеметов

(расшифровка подписи)

Главный бухгалтер

(подпись)

Д.В. Ковыршин

(расшифровка подписи)

" 14 " февраля 20 19 г.

**ПОЯСНЕНИЯ**  
**К БУХГАЛТЕРСКОЙ ОТЧЕТНОСТИ АО «ВНИПИпромтехнологии»**  
**ЗА 2018 ГОД**

Данные пояснения являются неотъемлемой частью бухгалтерской отчетности АО «ВНИПИпромтехнологии» (далее Общество) за 2018 год, подготовленной в соответствии с действующим законодательством Российской Федерации.

**1. ОБЩИЕ СВЕДЕНИЯ**

Акционерное общество «Ведущий проектно-изыскательский и научно-исследовательский институт промышленной технологии» (АО «ВНИПИпромтехнологии») зарегистрировано в Едином государственном реестре юридических лиц Межрайонной инспекцией Федеральной налоговой службы №46 по г. Москве за № 5087746493600 27.11.2008 года (Свидетельство о государственной регистрации серия 77 № 010905151).

Общество учреждено в соответствии с Федеральным законом от 21 декабря 2001 г. № 178-ФЗ «О приватизации государственного и муниципального имущества», Федеральным законом от 05 февраля 2007 № 13-ФЗ «Об особенностях управления и распоряжения имуществом и акциями организаций, осуществляющих деятельность в области использования атомной энергии, и о внесении изменений в отдельные законодательные акты Российской Федерации», Указом Президента РФ от 27 апреля 2007 г. № 556 «О реструктуризации атомного энергопромышленного комплекса Российской Федерации» и Постановлением Правительства Российской Федерации от 26 мая 2007 г. № 319 «О мерах по созданию открытого акционерного общества «Атомный энергопромышленный комплекс».

Акционером Общества от имени Российской Федерации в соответствии с постановлением Правительства Российской Федерации от 29 сентября 2007 года № 627 «О порядке осуществления от имени Российской Федерации полномочий акционера в отношении открытых акционерных обществ атомного энергопромышленного комплекса, акции которых находятся в федеральной собственности» является Государственная корпорация по атомной энергии «Росатом».

На основании договора купли-продажи ценных бумаг № 2009-02/0506//10.4-10/15 от 07.04.2010 г. акции Общества были перерегистрированы на ОАО «Атомредметзолото».

Действующая редакция Устава Общества утверждена решением единственного акционера № 55 от 17.04.2017 г. и зарегистрирована в Межрайонной инспекции федеральной налоговой службы № 46 по г. Москве 02 мая 2017 г. за государственным номером 9177746680465.

Уставный капитал Общества в соответствии с Уставом по состоянию на отчетную дату составляет 183 804 176 обыкновенных акций номинальной стоимостью 1 рубль. 18 мая 2018 года было принято решение о дополнительном выпуске 365 853 659 обыкновенных акций (решение о дополнительном выпуске ценных бумаг ГРН 1-01-13328-A001D от 09.06.2018). По состоянию на отчетную дату АО «Атомредметзолото» оплачено 203 252 033 акций дополнительного выпуска, размещение акций дополнительного выпуска не завершено.

Место нахождения (юридический адрес) Общества:

Российская Федерация, г. Москва, Каширское шоссе, д. 33.

Почтовый адрес и место хранения документов:

Россия, 115409, г. Москва, Каширское шоссе, д. 33.

Основными видами деятельности АО «ВНИПИпромтехнологии» являются: Технологическое проектирование предприятий и отдельных производств горнорудной и химико-металлургической промышленности по добыче, переработке и обогащению руд месторождений урана, цветных, редких и драгоценных металлов и алмазов, а также других отраслей промышленности, (нефтедобывающей и газовой промышленности, химической промышленности, машиностроения и металлообработки, теплоэнергетики, строительной индустрии, транспорта и дорожного строительства, пищевой промышленности, связи и радиофикации, материально-технического снабжения, сельского хозяйства, торговли и общественного питания, здравоохранения физической культуры, социального обеспечения, образования, культуры и науки, жилищно-коммунального хозяйства).

Коды ОКВЭД:

71.12 Деятельность в области инженерных изысканий, инженерно-технического проектирования, управления проектами строительства, выполнения строительного контроля и авторского надзора, предоставление технических консультаций в этих областях.

72.19 Научные исследования и разработки в области естественных и технических наук прочие.

Бухгалтерская отчетность Общества включает показатели деятельности всех филиалов, представительств и иных обособленных подразделений, а именно:

а) филиал:

«Научно-техническая и изыскательская база» (НТИБ)  
АО «ВНИПИпромтехнологии»

Почтовый адрес: Россия, 143392, Московская обл., Наро-Фоминский район, пос. Селятино, ул. Профессиональная, д. 7.

б) представительство:

«Базовый экспертный и учебно-консультативный центр» (БЭ и УКЦ)  
АО «ВНИПИпромтехнологии».

Почтовый адрес: Россия, 129343, г. Москва, проезд Нансена, д. 1.

в) филиал:

Филиал Акционерного общества «Ведущий проектно-изыскательский и научно-исследовательский институт промышленной технологии» в городе Чите

Почтовый адрес: Россия, 672000, Забайкальский край, г. Чита, ул. Чайковского, д. 27.

г) филиал:

Филиал Акционерного общества «Ведущий проектно-изыскательский и научно-исследовательский институт промышленной технологии» в городе Бишкек

Почтовый адрес: Кыргызская Республика, г. Бишкек, ул. Саманчина, дом 6, комн.311.

в) филиал:

Филиал Акционерного общества «Ведущий проектно-изыскательский и научно-исследовательский институт промышленной технологии» в городе Душанбе

Почтовый адрес: Республика Таджикистан, 734003, г. Душанбе, ул. Л. Шерали, дом 3, комн. 101.

Среднегодовая численность работающих в Обществе за отчетный период составила 223 чел., за 2017 год – 272 чел.

В состав Совета директоров Общества по состоянию на 31 декабря 2018 г. единственным акционером избраны:

1. Барабанов Олег Александрович;
2. Высоккий Владимир Сергеевич;
3. Святецкий Виктор Станиславович;
4. Шеметов Алексей Иннокентьевич;
5. Ярошевич Илья Александрович.

Руководство текущей деятельностью Общества осуществляет единоличный исполнительный орган Общества в лице генерального директора:

Период	Фамилия, имя, отчество
24.10.2017 -29.12.2018	Касаткин Владимир Викторович
с 30.12.2018 по настоящее время	Шеметов Алексей Иннокентьевич

Единоличный исполнительный орган Общества подотчетен Совету директоров Общества и общему собранию акционеров.

В состав Ревизионной комиссии Общества по состоянию на 31 декабря 2018 г. единственным акционером избраны:

1. Коваленко Михаил Анатольевич;
2. Чебаненко Марина Алексеевна;
3. Чернышев Петр Валерьевич.

## 2. ОСНОВНЫЕ ПОЛОЖЕНИЯ УЧЕТНОЙ ПОЛИТИКИ

При ведении бухгалтерского учета АО «ВНИПИпромтехнологии» руководствовалось Федеральным Законом от 06.12.2011 г. № 402-ФЗ «О бухгалтерском учете», «Положением по ведению бухгалтерского учета и бухгалтерской отчетности в Российской Федерации», утвержденным Приказом Минфина РФ от 29.07.1998 г. № 34н, другими положениями по бухгалтерскому учету.

Бухгалтерская отчетность АО «ВНИПИпромтехнологии» сформирована исходя из действующих в Российской Федерации правил бухгалтерского учета и отчетности.

### 2.1. Активы, обязательства и операции в иностранных валютах

При учете хозяйственных операций, совершенных в иностранных валютах, применялся официальный курс иностранной валюты к рублю, действовавший в день совершения операции. Денежные средства в кассе и на счетах в банках, ценные бумаги (за исключением акций), средства в расчетах (за исключением полученных и выданных авансов, предварительной оплаты и задатков), выраженные в иностранной валюте, отражены в бухгалтерской отчетности в суммах, исчисленных на основе официальных курсов валют, действовавших на отчетную дату.

Курсы основных иностранных валют составили:

Валюта	на 31 декабря 2016 г.	на 31 декабря 2017 г.	на 31 декабря 2018 г.
Доллары США	60,6569	57,6002	69,4706
Евро	63,8111	68,8668	79,4605



Курсовые разницы, возникшие в течение года по операциям с активами и обязательствами в иностранной валюте, а также при пересчете их по состоянию на отчетную дату, свернуто отражены в составе прочих доходов и расходов.

## 2.2. Краткосрочные и долгосрочные активы и обязательства

В бухгалтерском балансе дебиторская и кредиторская задолженность, включая задолженность по кредитам и займам, отнесена к краткосрочной, если срок ее обращения (погашения) не установлен, либо не превышает 12 месяцев после отчетной даты, либо не более продолжительности операционного цикла, превышающего 12 месяцев. При этом под операционным циклом понимается длительность производственного периода изготовления продукции (выполнения работ, оказания услуг). Остальная дебиторская и кредиторская задолженность Организации является долгосрочной.

Организация осуществляет перевод долгосрочной дебиторской (кредиторской) задолженности (ее части) в краткосрочную, если на отчетную дату срок погашения задолженности (части задолженности) составляет не более 12 месяцев после отчетной даты.

Финансовые вложения классифицируются как краткосрочные или долгосрочные исходя из предполагаемого срока их использования (обращения, владения или погашения) после отчетной даты.

## 2.3. Нематериальные активы

Первоначальной стоимостью нематериального актива, полученного по договорам, предусматривающим исполнение обязательств (оплату) не денежными средствами, признается стоимость ценностей, переданных или подлежащих передаче Обществом, увеличенная на сумму дополнительных расходов, связанных с поступлением и обеспечением условий для использования нематериального актива в запланированных целях.

Переоценка нематериальных активов по текущей рыночной стоимости и проверка на обесценение нематериальных активов в порядке, определенном Международными стандартами финансовой отчетности, не производится.

Амортизация по нематериальным активам с определенным сроком полезного использования осуществляется линейным способом. Общество установило следующие сроки полезного использования нематериальных активов:

Группы нематериальных активов	Сроки полезного использования нематериальных активов (число лет)
Изобретения, промышленные образцы, полезные модели	-
Программы для ЭВМ, базы данных	-
Товарный знак, знака обслуживания, наименование места происхождения товаров	-
Топология интегральных микросхем	-
Селекционные достижения	-
Деловая репутация организации	-
Лицензии (кроме лицензий на пользование недрами)	-
Лицензии на пользование недрами	-
Прочие	4-19

## 2.4. Основные средства

Фактически эксплуатируемые объекты недвижимости, принятые к учету в установленном порядке, включаются в состав основных средств с момента ввода их в эксплуатацию независимо от даты начала и окончания государственной регистрации прав собственности на них.

Активы, в отношении которых выполняются условия признания объектов основных средств и стоимостью не более 40 000 рублей за единицу, отражаются в бухгалтерском учете и бухгалтерской отчетности в составе материально-производственных запасов.

Первоначальной стоимостью основных средств, полученных по договорам, предусматривающим исполнение обязательств (оплату) не денежными средствами, признается стоимость ценностей, переданных или подлежащих передаче Обществом, увеличенная на сумму дополнительных расходов, связанных с поступлением и доведением основных средств до состояния, пригодного к использованию.

Переоценка объектов основных средств по текущей (восстановительной) стоимости не производится.

Амортизация объектов основных средств производится исходя из срока их полезного использования линейным способом. Общество установило следующие сроки полезного использования объектов основных средств:

Наименование показателя	Сроки полезного использования объектов основных средств (число лет)	
	до 1 января 2002 г.	с 1 января 2002 г.
Здания	10-100	7-50
Сооружения и передаточные устройства	15-53	-
Машины и оборудование	3-33	1-20
Транспортные средства	5-7	3-8
Другие виды основных средств	3-20	2-8

Не подлежат амортизации следующие объекты ОС:

- земельные участки;
- объекты природопользования;
- объекты, находящиеся на консервации сроком более 3 месяцев;
- полностью амортизированные объекты, не списанные с баланса.

Основные средства, полученные в аренду, учитываются на забалансовом счете «Арендованные основные средства».

Основные средства, полученные в аренду, учитываются по стоимости, определяемой как сумма арендных платежей, предусмотренных договором аренды.

Основные средства, полученные в аренду за пределами Российской Федерации, учитываются по стоимости, определяемой как сумма арендных платежей, предусмотренных договором аренды в валюте договора, с пересчетом в рубли по курсу ЦБ на дату акта приема-передачи имущества.

## 2.5. Запасы

Материально-производственные запасы принимаются к бухгалтерскому учету по фактической себестоимости, определяемой исходя из фактических затрат на их производство или приобретение, включая транспортно-заготовительные расходы.

При отпуске материально-производственных запасов в производство, при реализации или ином выбытии оценка материально-производственных запасов производится по средней себестоимости.

Оценка незавершенного производства производится по фактической производственной себестоимости.

Запасы, которые морально устарели, полностью или частично потеряли свое первоначальное качество, либо текущая рыночная стоимость, стоимость продажи которых снизилась, отражаются в бухгалтерском балансе за вычетом резерва под снижение стоимости материальных ценностей.

## **2.6. Финансовые вложения**

Финансовые вложения отражаются в бухгалтерском учете и в бухгалтерской (финансовой) отчетности по первоначальной стоимости, представляющей фактические затраты на их приобретение, кроме финансовых вложений, по которым можно определить текущую рыночную стоимость.

Финансовые вложения, по которым можно определить текущую рыночную стоимость, переоцениваются по текущей рыночной стоимости на конец отчетного периода. Разница между оценкой таких финансовых вложений на текущую отчетную дату и предыдущей их оценкой относится на прочие расходы и доходы. Указанную корректировку Общество производит ежеквартально.

При выбытии активов, принятых к бухгалтерскому учету в качестве финансовых вложений, по которым определяется текущая рыночная стоимость, их стоимость определяется Организацией исходя из последней оценки.

Открытые в кредитных организациях депозиты на срок не более 3-х месяцев (в том числе депозиты до востребования) классифицируются как денежные эквиваленты.

Доходы и расходы по операциям с финансовыми вложениями отражаются в составе прочих доходов и расходов.

## **2.7. Займы и кредиты**

Проценты по кредитам и займам полученным включаются в стоимость инвестиционного актива или в состав прочих расходов равномерно в течение срока договора займа (кредитного договора).

Дополнительные затраты, связанные с получением кредитов и займов, включаются в состав прочих расходов равномерно в течение срока договора займа (кредитного договора).

Общество отражает задолженность по полученным от заимодавцев займам и (или) кредитам в сумме фактически поступивших денежных средств.

## **2.8. Отложенные налоги**

При составлении бухгалтерской отчетности суммы отложенных налоговых активов и отложенных налоговых обязательств отражаются в бухгалтерском балансе свернуто.

## **2.9. Выручка, прочие доходы**

Выручка от продажи товаров (продукции) и оказания услуг признается по мере отгрузки товаров (продукции) покупателям (или оказания услуг) и предъявления им расчетных документов. Она отражена в отчетности за минусом налога на добавленную стоимость, акциза, таможенных пошлин и других аналогичных обязательных платежей.

Выручка от выполнения работ по договору строительного подряда долгосрочного характера (или по договору строительного подряда, сроки начала и окончания которого приходятся на разные годы), признаваемая «по мере готовности», отражается в бухгалтерском учете с использованием счета 46 "Выполненные этапы по незавершенным работам" с учетом сумм налога на добавленную стоимость, причитающихся к получению от заказчика.

Выручка по договорам строительного подряда признается Обществом способом "по мере готовности" с использованием метода определения степени завершенности работ по доле понесенных на отчетную дату расходов по договору (путем подсчета доли понесенных

расходов в стоимостном измерителе в расчетной величине общих расходов по договору в том же измерителе).

В отчете о финансовых результатах следующие виды прочих доходов и расходов показываются свернуто:

- 1) доходы и расходы в виде курсовых разниц;
- 2) доходы и расходы от операций купли-продажи иностранной валюты;
- 3) отчисления в оценочные резервы и доходы в виде сумм восстановленных оценочных резервов;
- 4) расходы на создание и увеличение оценочных обязательств и доходы в связи с уменьшением их стоимости.

Выручка от выполнения работ, оказания услуг, продажи продукции с длительным циклом изготовления признается в бухгалтерском учете по мере готовности работы, услуги, продукции, если возможно определить готовность работы, услуги, изделия, или по завершении выполнения работы, оказания услуги, изготовления продукции в целом.

### **2.10. Расходы по обычным видам деятельности и прочие расходы**

Учет затрат основного производства ведется пообъектно. Прямые производственные расходы, не относящиеся непосредственно к объекту калькулирования (договору с заказчиком), и общепроизводственные расходы ежемесячно распределяются между объектами калькулирования пропорционально доле расходов на оплату труда производственного персонала, относящихся в текущем месяце непосредственно на объект калькулирования, в общей сумме расходов на оплату труда производственного персонала, относящихся в текущем месяце непосредственно на объекты калькулирования.

Управленческие расходы ежемесячно списываются в полной сумме на расходы отчетного периода.

### **2.11. Расходы будущих периодов**

Расходы, произведенные Обществом в отчетном периоде, но относящиеся к следующим отчетным периодам, отражены в отчетности при сроке списания:

- менее чем через 12 месяцев после отчетного периода – в составе оборотных активов (по статье баланса «Прочие оборотные активы»);
- более 12 месяцев после отчетного периода – в составе внеоборотных активов (по статье баланса «Прочие внеоборотные активы»).

Расходы будущих периодов списываются равномерно в течение периода, к которому они относятся.

### **2.12. Оценочные обязательства по выплате вознаграждений по итогам выполнения КПЭ и по оплате отпусков**

Оценочное обязательство по выплате вознаграждений по итогам выполнения КПЭ формируется в случае, когда положениями действующих трудовых договоров (или коллективным договором, или другим локальным нормативным актом) предусмотрены данные выплаты, и определен порядок их расчета, а также условия их выплат.

Оценочное обязательство по выплате вознаграждений по итогам выполнения КПЭ формируется на основании ежемесячного расчета по каждому работнику Общества и с учетом начислений страховых взносов в государственные внебюджетные фонды, включая взносы по обязательному социальному страхованию от несчастных случаев на производстве и профессиональных заболеваний, приходящихся на эти выплаты.

Выплаты ежегодного вознаграждения по итогам выполнения КПЭ осуществляются на основании распорядительного документа, утвержденного руководителем Общества.

Для целей формирования оценочного обязательства по оплате отпусков, очередность предоставления оплачиваемых отпусков определяется ежегодно в соответствии с графиком отпусков, утверждаемым руководителем Общества с учетом мнения выборного органа первичной профсоюзной организации.

Величина оценочного обязательства, подлежащая начислению за отчетный месяц, определяется на основании расчета по каждому работнику Общества. Формирование оценочного обязательства происходит с учетом начислений страховых взносов в государственные внебюджетные фонды и взносов по обязательному социальному страхованию от несчастных случаев на производстве и профессиональных заболеваний.

### **2.13. Эквиваленты денежных средств и представление денежных потоков в отчете о движении денежных средств**

К денежным эквивалентам организации относятся:

открытые в кредитных организациях депозиты на срок не более 3-х месяцев (в том числе, депозиты до востребования);

В отчете о движении денежных средств представляются свернуто:

- денежные потоки комиссионера или агента в связи с осуществлением ими комиссионных или агентских услуг (за исключением платы за сами услуги);
- косвенные налоги в составе поступлений от покупателей и заказчиков, платежей поставщикам и подрядчикам и платежей в бюджетную систему Российской Федерации или возмещение из нее;
- поступления от контрагента в счет возмещения коммунальных платежей и осуществление этих платежей в арендных и иных аналогичных отношениях;
- оплата транспортировки грузов с получением эквивалентной компенсации от контрагента;
- покупка и перепродажа финансовых вложений в течение трех месяцев;
- осуществление краткосрочных (до трех месяцев) финансовых вложений за счет заемных средств.

В Отчете о движении денежных средств организация показывает наличие денежных средств в иностранной валюте по курсу ЦБ РФ, действующему на отчетные даты, а движение денежных средств в иностранной валюте в течение отчетного периода – по курсу ЦБ РФ на даты совершения операций в иностранной валюте.

Движение денежных средств, связанное с покупкой или продажей иностранной валюты, отражается в Отчете о движении денежных средств сальдировано. Прибыли и убытки от операций по покупке и продаже иностранной валюты отражаются по строкам «Прочие доходы» и «Прочие расходы» по текущей деятельности Отчета о движении денежных средств.

### **2.14. Изменения учетной политики**

В учетной политике на 2018 год существенных изменений относительно учетной политики на 2017 год не было.

В учетной политике на 2019 год существенных изменений относительно учетной политики на 2018 год не было.

## **3. КОРРЕКТИРОВКИ И ПРОЧИЕ ИЗМЕНЕНИЯ В УЧЕТЕ, ОТНОСЯЩИЕСЯ К ПРЕДЫДУЩИМ ПЕРИОДАМ**

В 2018 году корректировки по статьям бухгалтерской отчетности не производились.

#### 4. РАСКРЫТИЕ ИНФОРМАЦИИ ОБ ОТДЕЛЬНЫХ ПОКАЗАТЕЛЯХ БУХГАЛТЕРСКОЙ ОТЧЕТНОСТИ ЗА 2018 ГОД

##### 4.1. Нематериальные активы

###### Наличие и движение нематериальных активов

Наименование показателя	На начало года		Изменения за период				На конец периода	
	Первоначальная (фактическая) стоимость	Накопленная амортизация и убытки от обесценения	Поступило	Выбыло		Начислено амортизации	Первоначальная (фактическая) стоимость	Накопленная амортизация и убытки от обесценения
				Первоначальная (фактическая) стоимость	Накопленная амортизация и убытки от обесценения			
Нематериальные активы - всего	6 797	(324)	6 797	-	-	(2 210)	13 594	(2 534)
в том числе:								
Изобретения, промышленные образцы, полезные модели	-	-	6 797	-	-	(268)	6 797	(268)
Программы для ЭВМ, базы данных	-	-	-	-	-	-	-	-
Товарный знак, знак обслуживания, наименование места происхождения товаров	-	-	-	-	-	-	-	-
Топология интегральных микросхем	-	-	-	-	-	-	-	-
Селекционные достижения	-	-	-	-	-	-	-	-
Лицензии (кроме лицензий на пользование недрами)	-	-	-	-	-	-	-	-
Лицензии на пользование недрами	-	-	-	-	-	-	-	-
Деловая репутация организации	-	-	-	-	-	-	-	-
Прочие	6 797	(324)	-	-	-	(1 942)	6 797	(2 266)

Наименование показателя	На начало года		Изменения за период				На конец периода	
	Первоначальная (фактическая) стоимость	Накопленная амортизация и убытки от обесценения	Поступило	Выбыло		Начислено амортизации	Первоначальная (фактическая) стоимость	Накопленная амортизация и убытки от обесценения
				Первоначальная (фактическая) стоимость	Накопленная амортизация и убытки от обесценения			
Нематериальные активы - всего	13 594	(2 534)	3 329	(1 911)	557	(2 857)	15 012	(4 834)
в том числе:								
Изобретения, промышленные образцы, полезные модели	6 797	(268)	1 374	-	-	(358)	8 171	(626)
Программы для ЭВМ, базы данных	-	-	-	-	-	-	-	-
Товарный знак, знака обслуживания, наименование места происхождения товаров	-	-	-	-	-	-	-	-
Топология интегральных микросхем	-	-	-	-	-	-	-	-
Селекционные достижения	-	-	-	-	-	-	-	-

Деловая репутация организации	-	-	-	-	-	-	-	-
Лицензии (кроме лицензий на пользование недрами)	-	-	-	-	-	-	-	-
Лицензии на пользование недрами	-	-	-	-	-	-	-	-
Прочие	6 797	(2 266)	1 955	(1 911)	557	(2 499)	6 841	(4 208)

#### Первоначальная стоимость нематериальных активов, созданных самой организацией

(тыс. руб.)

Наименование показателя	на 31 декабря 2016 г.	на 31 декабря 2017 г.	на 31 декабря 2018 г.
<b>Всего</b>	<b>6 797</b>	<b>13 594</b>	<b>15 012</b>
в том числе:			
изобретения, промышленные образцы, полезные модели	-	6 797	8 171
программы для ЭВМ, базы данных	-	-	-
товарный знак, знака обслуживания, наименование места происхождения товаров	-	-	-
топология интегральных микросхем	-	-	-
селекционные достижения	-	-	-
деловая репутация организации	-	-	-
лицензии (кроме лицензий на пользование недрами)	-	-	-
лицензии на пользование недрами	-	-	-
прочие	6 797	6 797	6 841

## 4.2. Основные средства

### Наличие и движение основных средств

2017 г. (тыс. руб.)

Наименование показателя	На начало года		Изменения за период				На конец периода	
	Первоначальная (фактическая) стоимость	Накопленная амортизация	Поступило	Выбыло		Начислено амортизации	Первоначальная (фактическая) стоимость	Накопленная амортизация
				Первоначальная (фактическая) стоимость	Накопленная амортизация			
<b>Основные средства (без учета доходных вложений в материальные ценности) - всего</b>	<b>197 863</b>	<b>(90 083)</b>	<b>40 563</b>	<b>(4 705)</b>	<b>4 597</b>	<b>(22 025)</b>	<b>233 721</b>	<b>(107 511)</b>
в том числе:								
Здания	31 002	(13 328)	4 977	-	-	(611)	35 979	(13 939)
Сооружения и передаточные устройства	2 572	(2 474)	-	-	-	(9)	2 572	(2 483)
Машины и оборудование	128 621	(67 361)	33 365	(2 123)	2 015	(20 574)	159 863	(85 920)
Транспортные средства	7 151	(5 753)	1 337	(2 554)	2 554	(602)	5 934	(3 801)
Земельные участки и объекты природопользования	26 437	-	-	-	-	-	26 437	-
Другие виды основных средств	2 080	(1 167)	884	(28)	28	(229)	2 936	(1 368)
Учтено в составе доходных вложений в материальные ценности - всего	-	-	-	-	-	-	-	-

2018 г. (тыс. руб.)

Наименование показателя	На начало года		Изменения за период				На конец периода	
	Первоначальная (фактическая) стоимость	Накопленная амортизация	Поступило	Выбыло		Начислено амортизации	Первоначальная (фактическая) стоимость	Накопленная амортизация
				Первоначальная (фактическая) стоимость	Накопленная амортизация			

Основные средства (без учета доходных вложений в материальные ценности) - всего	233 721	(107 511)	3 560	(16 082)	16 080	(25 019)	221 200	(116 450)
в том числе:								
Здания	35 979	(13 939)	-	-	-	(863)	35 979	(14 802)
Сооружения и передаточные устройства	2 572	(2 483)	-	-	-	(9)	2 572	(2492)
Машины и оборудование	159 863	(85 920)	3 560	(15 712)	15 710	(23 207)	147 712	(93 417)
Транспортные средства	5 934	(3 801)	-	(164)	164	(624)	5 770	(4 261)
Земельные участки и объекты природопользования	26 437	-	-	-	-	-	26 437	-
Другие виды основных средств	2 936	(1 368)	-	(206)	206	(316)	2730	(1 478)
Учтено в составе доходных вложений в материальные ценности - всего	-	-	-	-	-	-	-	-

### Основные средства, стоимость которых не погашается

Наименование показателя	на 31 декабря 2016 г.	на 31 декабря 2017 г.	на 31 декабря 2018 г.
Здания	-	-	-
Сооружения и передаточные устройства	-	-	-
Машины и оборудование	-	-	-
Транспортные средства	-	-	-
Земельные участки и объекты природопользования	26 437	26 437	26 437
Другие виды основных средств	-	-	-
<b>ИТОГО:</b>	<b>26 437</b>	<b>26 437</b>	<b>26 437</b>

### Незавершенные капитальные вложения

Наименование показателя	На начало года	Изменения за период		На конец периода
		затраты за период	принято к учету в качестве основных средств или увеличена стоимость	
Незавершенное строительство и незаконченные операции по приобретению, модернизации и т.п. основных средств - всего	24 389	16 174	(40 563)	-
в том числе:				
Незавершенное строительство:	-	-	-	-
строительство новых объектов	-	-	-	-
реконструкция и модернизация объектов основных средств	-	-	-	-
Незаконченные операции по приобретению	24 389	16 174	(40 563)	-
земельных участков	-	-	-	-
объектов природопользования	-	-	-	-
прочих основных средств	24 389	16 174	(40 563)	-
отдельных объектов основных средств, предназначенных для сдачи в аренду	-	-	-	-

Наименование показателя	На начало года	Изменения за период		На конец периода
		затраты за период	принято к учету в качестве основных средств или увеличена стоимость	
Незавершенное строительство и незаконченные операции по приобретению, модернизации и т.п. основных средств - всего	-	3 560	(3 560)	-
в том числе:				
Незавершенное строительство:	-	-	-	-
строительство новых объектов	-	-	-	-
реконструкция и модернизация объектов основных средств	-	-	-	-



Незаконченные операции по приобретению земельных участков	-	3 560	(3 560)	-
объектов природопользования	-	-	-	-
прочих основных средств	-	3 560	(3 560)	-
отдельных объектов основных средств, предназначенных для сдачи в аренду	-	3 560	(3 560)	-

Авансы, выданные поставщикам основных средств, в бухгалтерском балансе отражаются в разделе «Внеоборотные активы». Наличие на начало и конец отчетного периода дебиторской задолженности, отраженной в составе внеоборотных активов, представлено в следующей таблице:

2017 г. (тыс. руб.)

Наименование показателя	На начало года		Изменения за период		На конец периода	
	учтенная по условиям договора	величина резерва по сомнительным долгам	создание резерва по сомнительным долгам	использование (корректировка) резерва по сомнительным долгам	учтенная по условиям договора	величина резерва по сомнительным долгам
Дебиторская задолженность во внеоборотных активах - всего	159	-	-	-	-	-
Нематериальные активы	-	-	-	-	-	-
Авансы выданные поставщикам и подрядчикам по капитальному строительству, поставщикам объектов основных средств - всего	159	-	-	-	-	-
в том числе:						
долгосрочные	-	-	-	-	-	-
краткосрочные						
авансы выданные поставщикам ОС	159	-	-	-	-	-
Доходные вложения в материальные ценности	-	-	-	-	-	-
Прочие внеоборотные активы	-	-	-	-	-	-

2018 г. (тыс. руб.)

Наименование показателя	На начало года		Изменения за период		На конец периода	
	учтенная по условиям договора	величина резерва по сомнительным долгам	создание резерва по сомнительным долгам	использование (корректировка) резерва по сомнительным долгам	учтенная по условиям договора	величина резерва по сомнительным долгам
Дебиторская задолженность во внеоборотных активах - всего	-	-	-	-	-	-
Нематериальные активы	-	-	-	-	-	-
Авансы выданные поставщикам и подрядчикам по капитальному строительству, поставщикам объектов основных средств - всего	-	-	-	-	-	-
в том числе:						
долгосрочные	-	-	-	-	-	-
краткосрочные						
авансы выданные поставщикам ОС	-	-	-	-	-	-
Доходные вложения в материальные ценности	-	-	-	-	-	-

Прочие внеоборотные активы	-	-	-	-	-	-
----------------------------	---	---	---	---	---	---

### Иное использование основных средств

(тыс. руб.)

Наименование показателя	на 31 декабря 2016 г.	на 31 декабря 2017 г.	на 31 декабря 2018 г.
Переданные в аренду основные средства, числящиеся на балансе (первоначальная стоимость)	-	-	-
Переданные в аренду основные средства, числящиеся за балансом (первоначальная стоимость)	-	-	-
Полученные в аренду основные средства, числящиеся на балансе (стоимость по договору или кадастровая стоимость)	-	-	-
Полученные в аренду основные средства, числящиеся за балансом (стоимость по договору или кадастровая стоимость)	1 674	163	2 154
Объекты недвижимости, принятые в эксплуатацию и фактически используемые, находящиеся в процессе государственной регистрации (первоначальная стоимость)	-	-	-
Основные средства, переведенные на консервацию (первоначальная стоимость)	-	-	-
Иное использование основных средств (зalog и др.), (первоначальная стоимость)	-	-	-

### Арендованные основные средства

2017 г. (тыс. руб.)

Наименование показателя	На начало года	Изменения за период		На конец периода
		Поступило	Выбыло	
Всего	1 674	174	(1 685)	163
в том числе:				
Здания	1 615	174	(1 685)	104
Сооружения и передаточные устройства	-	-	-	-
Машины и оборудование	-	-	-	-
Транспортные средства	-	-	-	-
Земельные участки и объекты природопользования	-	-	-	-
Другие виды основных средств	59	-	-	59

2018 г. (тыс. руб.)

Наименование показателя	На начало года	Изменения за период		На конец периода
		Поступило	Выбыло	
Всего	163	2 632	(641)	2 154
в том числе:				
Здания	104	2 441	(514)	2 031
Сооружения и передаточные устройства	-	-	-	-
Машины и оборудование	-	-	-	-
Транспортные средства	-	-	-	-
Земельные участки и объекты природопользования	-	-	-	-
Другие виды основных средств	59	191	(127)	123

На отчетную дату Общество арендует для филиала в г. Чите нежилое помещение по адресу: 672000, Забайкальский край, г. Чита, ул. Чайковского, д.27. и филиала в г. Душанбе по адресу: Республика Таджикистан, 734003, г. Душанбе, ул. Л. Шерали, д. 3.

### 4.3. Прочие внеоборотные активы

В составе прочих внеоборотных активов учитываются расходы будущих периодов со сроком полезного использования свыше 12 месяцев.

2017 г. (тыс. руб.)

Наименование показателя	На начало года	Изменения за период		На конец периода
		поступило	списано	
Долгосрочные расходы будущих периодов - всего	33 366	732	17 793	16 305
в том числе:				
Неисключительные права на использование программных продуктов	27 144	732	16 237	11 639
Услуги инвестиционного характера	6 222	-	1 556	4 666

2018 г. (тыс. руб.)

Наименование показателя	На начало года	Изменения за период		На конец периода
		поступило	снято	
Долгосрочные расходы будущих периодов - всего	16 305	10 951	12 562	14 695
в том числе:				
Неисключительные права на использование программных продуктов	11 639	10 951	11 007	11 584
Услуги инвестиционного характера	4 666	-	1 555	3 111

#### 4.4. Запасы

В бухгалтерском учете оценка запасов товарно-материальных ценностей производится по средней себестоимости по каждой единице учета. Движение ТМЦ за отчетный и предшествующий периоды представлено в следующей таблице:

2017 г. (тыс. руб.)

Наименование показателя	На начало года		Изменения за период		На конец периода	
	себестоимость	величина резерва под снижение стоимости	резерв под снижение стоимости (выбыло)	убытков от снижения стоимости	себестоимость	величина резерва под снижение стоимости
Запасы - всего	233 408	(147 447)	76 843	(3 198)	123 492	(73 802)
в том числе:						
сырье, материалы и другие аналогичные ценности	27 900	-	-	(908)	15 262	(908)
затраты в незавершенном производстве	205 508	(147 447)	76 843	(2 290)	108 230	(72 894)
готовая продукция и товары для перепродажи	-	-	-	-	-	-
товары отгруженные	-	-	-	-	-	-
прочие запасы и затраты	-	-	-	-	-	-

2018 г. (тыс. руб.)

Наименование показателя	На начало года		Изменения за период		На конец периода	
	себестоимость	величина резерва под снижение стоимости	резерв под снижение стоимости (выбыло)	убытков от снижения стоимости	себестоимость	величина резерва под снижение стоимости
Запасы - всего	123 492	(73 802)	6 032	(3 203)	111 390	(70 973)
в том числе:						
сырье, материалы и другие аналогичные ценности	15 262	(908)	487	-	14 652	(421)
затраты в незавершенном производстве	108 230	(72 894)	5 545	(3 203)	96 738	(70 552)
готовая продукция и товары для перепродажи	-	-	-	-	-	-
товары отгруженные	-	-	-	-	-	-
прочие запасы и затраты	-	-	-	-	-	-

#### 4.5. Финансовые вложения

Финансовые вложения за текущий и предыдущий отчетные периоды отсутствовали.

#### 4.6. Денежные средства

Остатки денежных средств организации приведены в таблице:

(тыс. руб.)

Показатель	на 31.12.2016 г.	на 31.12.2017 г.	на 31.12.2018 г.
Остаток денежных средств			
в том числе:	2 588	12 681	1 200
в кассе	379	-	-
на рублевых и валютных счетах	2 209	12 681	1 200

Ограничений на использование денежных средств на отчетные даты нет.

Движение денежных средств за отчетный и предшествующий периоды представлено в Отчете о движении денежных средств. Увязка сумм денежных средств и денежных эквивалентов бухгалтерского баланса и отчета о движении денежных средств представлена в следующей таблице:

Показатель	(тыс. руб.)		
	на 31.12.2016 г.	на 31.12.2017 г.	на 31.12.2018 г.
Остаток денежных средств (Отчет о движении денежных средств)	2 588	12 681	12 681
Денежные средства (строка 1250 Бухгалтерского баланса)	2 588	12 681	1 200
Денежные документы (строка 1250 Бухгалтерского баланса)	-	-	-
Финансовые вложения, классифицируемые в качестве денежных эквивалентов (строка 1240 Бухгалтерского баланса)	-	-	-

В течение отчетного периода организация получила от текущих операций денежные средства в размере 543 345 тыс. руб., от инвестиционных операций 866 тыс. руб., направила денежные средства в размере 651 622 тыс. руб. на поддержание деятельности организации на уровне существующих объемов производства и 3 538 тыс. руб. - на расширение масштабов этой деятельности. В 2017 году организация получила от текущих операций денежные средства в размере 705 453 тыс. руб., от инвестиционных операций 1 750 тыс. руб., направила денежные средства в размере 1 038 117 тыс. руб. на поддержание деятельности организации на уровне существующих объемов производства и 15 435 тыс. руб. - на расширение масштабов этой деятельности.

В течение отчетного периода организация получила авансы от покупателей и заказчиков в сумме 132 557 тыс. руб. с учетом НДС, перечислила авансы за продукцию (работы, услуги) в размере 49 804 тыс. руб. с учетом НДС. В 2017 году организация получила авансы от покупателей и заказчиков в сумме 86 174 тыс. руб. с учетом НДС, перечислила авансы за продукцию (работы, услуги) в размере 77 908 тыс. руб. с учетом НДС.

Расшифровка показателей строк 4119 и 4129 приведена в таблице:

Статья движения денежных средств	(тыс. руб.)	
	2017 г.	2018 г.
Прочие поступления от текущих операций (строка 4119 Отчета о движении денежных средств)	12 389	40 098
Обеспечительные платежи	15 963	14 868
Обеспечительные платежи	(12 780)	(12 329)
НДС полученный от покупателей	-	86 284
НДС переданный поставщикам	-	(27 436)
НДС перечисленный в бюджет	-	(31 799)
Прочие поступления	9 206	10 510
Прочие выплаты по текущим операциям (строка 4129 Отчета о движении денежных средств)	(34 424)	(19 647)
Обеспечительные платежи	-	267
Обеспечительные платежи	-	(1 962)
Доходы от операций купли-продажи иностранной валюты*	1 992	5 649
Расходы от операций купли-продажи иностранной валюты*	(2 002)	(5 838)
Прочие налоги и сборы	(3 999)	(11 186)
НДС, который уплачен поставщикам, но зачет, по которым еще не произошел	(21 685)	-
Платежи профсоюзным организациям	(700)	(938)
Прочие выплаты	(8 030)	(5 639)

\* Обороты по обеспечительным платежам в отчете о движении денежных средств показаны свернуто.

При расчете показателей отчета о движении денежных средств применяется прямой способ выделения НДС.

#### 4.7. Дебиторская задолженность

В бухгалтерском балансе дебиторская задолженность показана за минусом резерва по сомнительным долгам. Наличие на начало и конец отчетного периода дебиторской задолженности, показанной в оборотных активах, представлено в следующей таблице:

2017 г. (тыс. руб.)

Наименование показателя	На начало года		Изменения за период		На конец периода	
			создание резерва по сомнительным долгам	использование (корректировка) резерва по сомнительным долгам		
	учтенная по условиям договора	величина резерва по сомнительным долгам	восстановление резерва		учтенная по условиям договора	величина резерва по сомнительным долгам
<b>Краткосрочная дебиторская задолженность - всего</b>	<b>234 795</b>	<b>(24 603)</b>	<b>12 016</b>	<b>(26 766)</b>	<b>78 980</b>	<b>(39 353)</b>
в том числе:						
покупатели и заказчики	143 370	(17 586)	10 676	-	24 386	(6 910)
авансы выданные прочим поставщикам и подрядчикам	26 259	-	-	(21 844)	27 565	(21 844)
участники консолидированной группы налогоплательщиков	-	-	-	-	-	-
не предъявленная к оплате начисленная выручка	-	-	-	-	-	-
прочие дебиторы	65 166	(7 017)	1 340	(4 922)	27 029	(10 599)
расчеты по денежным средствам, переданным в качестве обеспечения исполнения обязательств	41 264	-	-	-	7 016	-
расчеты по социальному страхованию и обеспечению	8 545	-	-	-	5 807	-

2018 г. (тыс. руб.)

Наименование показателя	На начало года		Изменения за период		На конец периода	
			создание резерва по сомнительным долгам	использование (корректировка) резерва по сомнительным долгам		
	учтенная по условиям договора	величина резерва по сомнительным долгам	восстановление резерва		учтенная по условиям договора	величина резерва по сомнительным долгам
<b>Краткосрочная дебиторская задолженность - всего</b>	<b>78 980</b>	<b>(39 353)</b>	<b>5 223</b>	<b>(671)</b>	<b>112 280</b>	<b>(34 801)</b>
в том числе:						
покупатели и заказчики	24 386	(6 910)	1	(511)	71 756	(7 420)
авансы выданные прочим поставщикам и подрядчикам	27 565	(21 844)	-	-	23 292	(21 844)
участники консолидированной группы налогоплательщиков	-	-	-	-	-	-
не предъявленная к оплате начисленная выручка	-	-	-	-	-	-
прочие дебиторы	27 029	(10 599)	5 222	(160)	17 232	(5 537)
расчеты по денежным средствам, переданным в качестве обеспечения исполнения обязательств	7 016	-	-	-	-	6 589
расчеты по социальному страхованию и обеспечению	5 807	-	-	-	-	2 025

Налог на добавленную стоимость по авансам полученным в бухгалтерской отчетности отражается в составе прочих оборотных активов.

По состоянию на 31 декабря 2018, 2017 и 2016 года просроченная дебиторская задолженность составляет:

(тыс. руб.)

Наименование показателя	на 31 декабря 2016 г.		на 31 декабря 2017 г.		на 31 декабря 2018 г.	
	балансовая стоимость	учтенная по условиям договора	балансовая стоимость	учтенная по условиям договора	балансовая стоимость	учтенная по условиям договора
Всего	-	24 603	-	39 353	-	34 800

Динамика возникновения просроченной дебиторской задолженности в суммовом выражении имеет тенденцию к снижению, однако увеличение сроков ее оборачиваемости связано с процедурами банкротства контрагентов.

#### 4.8. Кредиторская задолженность

Наличие кредиторской задолженности на начало и конец отчетного периода

2017 г. (тыс. руб.)

Наименование показателя	Остаток на начало года	Остаток на конец года
Долгосрочная кредиторская задолженность - всего	205	337
в том числе:		
поставщики и подрядчики	205	337
авансы полученные	-	-
задолженность перед персоналом организации	-	-
задолженность перед государственными внебюджетными фондами	-	-
задолженность по налогам и сборам	-	-
прочие кредиторы	-	-
Краткосрочная кредиторская задолженность - всего	236 855	97 928
в том числе:		
поставщики и подрядчики	191 113	64 767
авансы полученные	18 005	14 400
задолженность перед персоналом организации	26	53
задолженность перед государственными внебюджетными фондами	-	4 191
задолженность по налогам и сборам	25 918	5 237
прочие кредиторы	1 793	12 280
Итого	237 060	98 265

2018 г. (тыс. руб.)

Наименование показателя	Остаток на начало года	Остаток на конец года
Долгосрочная кредиторская задолженность - всего	337	811
в том числе:		
поставщики и подрядчики	337	811
авансы полученные	-	-
задолженность перед персоналом организации	-	-
задолженность перед государственными внебюджетными фондами	-	-
задолженность по налогам и сборам	-	-
прочие кредиторы	-	-
Краткосрочная кредиторская задолженность - всего	97 928	171 166
в том числе:		
поставщики и подрядчики	64 767	91 980
авансы полученные	11 400	16 876
задолженность перед персоналом организации	53	158
задолженность перед государственными внебюджетными фондами	4 191	6 578
задолженность по налогам и сборам	5 237	38 305
прочие кредиторы	12 280	17 269
в т.ч. расчеты по претензиям к уплате	10 674	14 786
Итого	98 265	171 977

Просроченная кредиторская задолженность по состоянию на 31 декабря 2018, 2017 и 2016 года отсутствует.

#### 4.9. Обеспечение обязательств

В течение предшествующих и отчетного периодов поручительств, выданных Обществом либо полученных от покупателей продукции (работ, услуг), не было.

В течение отчетного периода Обществом были получены обеспечения надлежащего исполнения поставщиком обязательств по договорам закупки работ (услуг):

Наименование показателя	Код	(тыс. руб.)		
		на 31 декабря 2016 г.	на 31 декабря 2017 г.	на 31 декабря 2018 г.
<b>Полученные – всего</b>		<b>105 913</b>	<b>73 166</b>	<b>56 164</b>
в том числе:				
Залог		-	-	-
Банковская гарантия		36 363	10 128	5 100
Поручительство		69 550	63 038	51 064
<b>Выданные – всего</b>		<b>-</b>	<b>-</b>	<b>-</b>
в том числе:				
Залог		-	-	-
Поручительство		-	-	-

Организация-поручитель	Вид актива, по которому получено поручительство	Срок действия поручительства	(тыс. руб.)		
			Сумма поручительства по состоянию на		
			31 декабря 2016 г.	31 декабря 2017 г.	31 декабря 2018 г.
АО «Атомэнергопром»	денежные средства	01.05.2017	1 170		
АО «Атомэнергопром»	денежные средства	10.04.2019	25 498	25 498	25 498
АО «Атомэнергопром»	денежные средства	01.03.2018	11 974	11 974	
АО «Атомэнергопром»	денежные средства	01.03.2017	28 433		
АО «Атомэнергопром»	денежные средства	01.11.2017	165		
АО «Атомэнергопром»	денежные средства	13.01.2017	2 310		
АО «Атомэнергопром»	денежные средства	01.03.2019		25 566	25 566
<b>Итого</b>			<b>69 550</b>	<b>63 038</b>	<b>51 064</b>

Общая сумма обеспечений, учитываемых на забалансовом счете «Обеспечения обязательств и платежей полученные», на 31.12.2018 составляет 56 164 тыс. руб.

На ответственном хранении в Обществе находится документация, созданная в результате выполнения государственных контрактов, стоимостью 82 317 тыс. руб., учитываемая на забалансовом счете «Имущество, принятое на ответственное хранение».

#### 4.10. Налоги и сборы

Сводная информация по налогам и сборам представлена в таблице:

Наименование показателя	за 2017 г.		за 2018 г.	
	Начислено	Уплачено	Начислено	Уплачено
<b>Всего</b>	<b>182 606</b>	<b>(194 111)</b>	<b>190 028</b>	<b>(150 779)</b>
в том числе:				
<b>Федеральный бюджет - всего</b>	<b>91 281</b>	<b>(112 552)</b>	<b>102 312</b>	<b>(71 340)</b>
НДС	37 521	(58 763)	62 843	(31 799)
Налог на прибыль	23	(23)	-	-
НДФЛ	53 464	(53 464)	39 149	(39 202)
прочие	273	(302)	320	(339)
<b>Бюджеты субъектов Российской Федерации - всего</b>	<b>2 220</b>	<b>(1 365)</b>	<b>11 183</b>	<b>(9 077)</b>
Налог на прибыль	204	(204)	-	-
Налог на имущество	1 900	(984)	11 117	(8 965)
Транспортный налог	116	(173)	66	(112)
прочие	-	-	-	-
<b>Местные бюджеты - всего</b>	<b>1 807</b>	<b>400</b>	<b>1 807</b>	<b>(1 807)</b>
Земельный налог	1 807	400	1 807	(1 807)
прочие	-	-	-	-
<b>Бюджеты иностранных государств</b>	<b>717</b>	<b>(942)</b>	<b>330</b>	<b>(329)</b>
Страховые взносы во внебюджетные фонды	86 581	(79 652)	74 396	(68 226)

С 2016 года Общество вошло в состав консолидированной группы налогоплательщиков по налогу на прибыль, ответственным участником которой является АО «Атомэнергпром».

#### 4.11. Кредиты и займы

В течение предыдущего и отчетного периода Общество неоднократно привлекало краткосрочные заемные средства акционера для покрытия кассового разрыва по операционной деятельности.

2017 г. (тыс. руб.)

Кредитор	Срок погашения	Процентная ставка	Задолженность на 31 декабря 2016 г.	Получено заемных средств	Начислено процентов	Возвращено заемных средств, погашено процентов	Задолженность на 31 декабря 2017 г.
Займы полученные	2017 год	9,5%-12,3%	595 668	1 001 171	81 205	(1 678 044)	-
Займы полученные	2018 год	7,75% -8,25%	-	963 504	527	(11 427)	952 604
<b>Итого</b>				<b>1 964 675</b>	<b>81 732</b>	<b>(1 689 471)</b>	<b>952 604</b>

2018 г. (тыс. руб.)

Кредитор	Срок погашения	Процентная ставка	Задолженность на 31 декабря 2017 г.	Получено заемных средств	Начислено процентов	Возвращено заемных средств, погашено процентов	Задолженность на 31 декабря 2018 г.
Займы полученные	2018 год	7,75% -8,25%	952 604	699 688	51 440	(1 703 732)	-
Займы полученные	2019 год	8,5%	-	64 846	38	(5 038)	59 846
				<b>764 534</b>	<b>51 478</b>	<b>(1 708 770)</b>	<b>59 846</b>

#### Проценты по кредитам и займам

Наименование показателя	за 2017 г.	за 2018 г.
Сумма процентов, начисленная за период, всего	81 732	51 478
Сумма процентов, включенная в расходы текущего периода	81 732	51 478
Сумма капитализируемых процентов	-	-
Сумма процентов, включаемых в стоимость инвестиционного актива по займам, взятым на цели приобретения (сооружения) инвестиционного актива	-	-
Сумма включенных в стоимость инвестиционного актива процентов по займам, взятым на цели, не связанные с приобретением, сооружением и (или) изготовлением инвестиционного актива	-	-
Сумма дохода от временного использования средств полученного займа (кредита) в качестве долгосрочных и (или) краткосрочных финансовых вложений, в том числе учтенных при уменьшении расходов по займам, связанных с приобретением, сооружением и (или) изготовлением инвестиционного актива	-	-

#### 4.12. Оценочные обязательства

Все оценочные обязательства являются краткосрочными. Расшифровка оценочных обязательств по видам представлена в таблице:

2017 г. (тыс. руб.)

Наименование показателя	На начало года	Признано	Погашено	Списано как избыточная сумма	На конец периода
		сумма, признанная в отчетном периоде			
<b>Всего</b>	<b>82 774</b>	<b>100 866</b>	<b>(83 136)</b>	<b>(12 964)</b>	<b>87 540</b>
в том числе:					
Оценочные обязательства по выплате вознаграждений по итогам работы за год	49 314	61 310	(36 350)	(12 964)	61 310
Оценочные обязательства по оплате отпусков работников	33 460	39 098	(46 786)	-	25 772



Оценочные обязательства по судебным искам	-	458	-	-	458
---	---	-----	---	---	-----

2018 г. (тыс. руб.)

Наименование показателя	Остаток на начало года	Признано	Погашено	Списано как избыточная сумма	Остаток на конец периода
		сумма, признанная в отчетном периоде			
<b>Всего</b>	<b>87 540</b>	<b>79 785</b>	<b>(90 601)</b>	<b>-</b>	<b>79 614</b>
в том числе:					
Оценочные обязательства по выплате вознаграждений по итогам работы за год	61 310	48 172	(61 310)	-	48 172
Оценочные обязательства по оплате отпусков работников	25 772	31 613	(28 833)	-	28 552
Оценочные обязательства по судебным искам	-	458	(458)	-	-

#### 4.13. Отложенные налоги

Расчет суммы текущего налога на прибыль (текущего налогового убытка)

(тыс. руб.)

Наименование показателя	2017 г.	2018 г.
Условный расход (условный доход) по налогу на прибыль	(87 236)	(35 492)
Постоянное налоговое обязательство	13 222	2 843
Отложенный налоговый актив	(8 426)	(2 806)
Отложенное налоговое обязательство	(311)	(1 439)
Текущий налог на прибыль (текущий налоговый убыток)	(82 751)	(36 894)

В течение отчетного периода следующие суммы постоянных и временных разниц повлекли корректировки условного расхода (условного дохода) по налогу на прибыль отчетного периода.

(тыс. руб.)

Наименование показателя	2017 г.	2018 г.
Постоянные разницы	66 110	14 215
Временные (налогооблагаемые) разницы	(1 555)	(7 195)
Временные (вычитаемые) разницы	(42 130)	(14 030)

Корректировки отложенного налогового актива и отложенного налогового обязательства, связанных с выбытием актива (продажей, передачей на безвозмездной основе или ликвидацией) или обязательства, за отчетный и предшествующий периоды:

(тыс. руб.)

Наименование показателя	2017 г.	2018 г.
Корректировка отложенного налогового актива	677	-
Корректировка отложенного налогового обязательства	-	-

#### 4.14. Выручка и себестоимость продаж

Выручка от продажи продукции, товаров, работ и услуг

(тыс. руб.)

Наименование показателя	за 2017 г.		за 2018 г.	
	Выручка от продажи товаров, продукции, работ, услуг	Себестоимость проданных товаров, продукции, работ, услуг	Выручка от продажи товаров, продукции, работ, услуг	Себестоимость проданных товаров, продукции, работ, услуг
<b>Всего</b>	<b>591 651</b>	<b>(764 894)</b>	<b>519 039</b>	<b>(502 118)</b>
в том числе				
Строительно-монтажные работы	120 850	(121 856)	-	-
Проектно-исследовательские работы	421 905	(577 223)	477 883	(470 882)
Научно-исследовательские работы	45 458	(57 028)	38 085	(28 690)
Прочие работы и услуги	3 438	(8 787)	3 071	(2 546)

Расходы по обычным видам деятельности

(тыс. руб.)

Наименование показателя	за 2017 г.	за 2018 г.
Материальные затраты	322 477	172 260
в т.ч. затраты на энергетические ресурсы	11 692	10 951
Расходы на оплату труда	392 106	319 016
Отчисления на социальные нужды	96 924	83 974
Амортизация	24 236	27 807
Платежи за полученные лицензии	9 883	8 697
Затраты на командировки	23 087	19 915
Прочие затраты	33 180	29 919
<b>Итого по элементам затрат</b>	<b>901 893</b>	<b>661 585</b>
Приобретение товаров для перепродажи	-	-
Изменение остатков (прирост[-], уменьшение [+]):	97 278	11 492
незавершенного производства	97 278	11 492
готовой продукции и товаров для перепродажи	-	-
остатков товаров отгруженных	-	-
Расходы по обычным видам деятельности, списанные на производственные счета *	(59 030)	(10 997)
<b>Итого расходы по обычным видам деятельности</b>	<b>940 141</b>	<b>(662 353)</b>

\* Расходы по обычным видам деятельности, списанные на производственные счета – списание на прочие расходы работ, не давших результата.

#### 4.15. Прочие доходы и расходы

(тыс. руб.)

Наименование показателя	2017 г.		2018 г.	
	Прочие доходы	Прочие расходы	Прочие доходы	Прочие расходы
Продажа имущества	1 861	(185)	2 678	(2 128)
продажа основных средств	1 750	(37)	1 016	(170)
продажа сырья и материала	111	(148)	1 662	(1 958)
Прочая реализация	22 522	(3 361)	21 917	(1 011)
доходы от активов, переданных в пользование (аренда, лизинг)	22 522	(3 361)	21 917	(1 011)
Начисление (восстановление) оценочных резервов	86 610	(15 213)	34 243	(3 561)
начисление (восстановление) оценочных резервов по сомнительным долгам *	-	(14 755)	-	(671)
начисление (восстановление) оценочных резервов под снижение стоимости запасов *	73 646	-	2 829	-
восстановление оценочных обязательств на выплату вознаграждений по итогам года *	12 964	-	31 414	-
начисление (восстановление) оценочных обязательств по судебным искам *	-	(458)	-	(2 890)
Курсовые разницы по операциям в иностранной валюте	372	-	14	(190)
Продажа иностранной валюты	-	(15)	-	-
Услуги кредитных организаций	-	(7 235)	-	(2 344)
Расходы по социальной сфере	-	(1 748)	-	(1 908)
выплаты социального характера	-	(813)	-	(904)
прочие расходы по социальной сфере	-	(935)	-	(1 004)
Налоги	159	(5 188)	-	(12 794)
Затраты на производство, не давшее продукции	-	-	-	-
Затраты на аннулированные производственные заказы	-	(65 247)	-	(9 376)
Списание дебиторской задолженности	-	-	13	-
Списание кредиторской задолженности	-	-	-	(38)
Доходы/расходы неисп/неявл. исполнение обязательств	3 951	(17 269)	1 361	(7 315)
Доходы/расходы прошлых лет, признанные в текущем году	367	(11 206)	642	(1 557)
Ноу-хау	6 797	-	1 911	-
Расходы на содержание временно неиспользуемого имущества	-	(2 364)	-	(2 649)
Прочие доходы (расходы)	625	(684)	199	(768)
<b>Итого</b>	<b>123 264</b>	<b>(129 257)</b>	<b>62 978</b>	<b>(45 672)</b>

\* Примечание: в Отчете о финансовых результатах помеченные статьи показаны свернуто.

#### 4.16. Прибыль на акцию

Уставный капитал Общества в 2018 году по сравнению с 2017 годом остался без изменений и складывается из 183 804 176 обыкновенных акций номинальной стоимостью

1 руб. Единственный акционер АО «Атомредметзолото» имеет право распоряжаться 100% акций Общества.

Базовая прибыль на акцию за отчетный период составляет (98,86) коп. на акцию, за 2017 год – (242,55) коп. на акцию.

Разводненная прибыль отсутствует в связи с отсутствием фактов конвертации конвертируемых ценных бумаг в обыкновенные акции или договоров на размещение собственных обыкновенных акций по цене ниже рыночной.

#### 4.17. Информация о связанных сторонах

Общество является предприятием Госкорпорации «Росатом» (характер отношений – контроль). 100% акций Общества принадлежит АО «Атомредметзолото» (характер отношений – контроль). Перечень предприятий Госкорпорации «Росатом» представлен на сайте <http://www.rosatom.ru/about/factories/>

##### Перечень связанных сторон

№ п/п	Полное фирменное наименование (наименование для некоммерческой организации) или фамилия, имя, отчество аффилированного лица	Основание (основания), в силу которого лицо признается аффилированным	Дата наступления основания (оснований)
Юридические и физические лица, которые имеют право распоряжаться более чем 20 процентами общего количества голосов, приходящихся на голосующие акции Вашей Организации либо составляющие уставный или складочный капитал вклады, доли			
1.	Акционерное общество «Атомредметзолото»	Лицо имеет право распоряжаться более чем 20 процентами голосующих акций АО «ВНИПИпромтехнологии» Принадлежит к той группе лиц, к которой принадлежит АО «ВНИПИпромтехнологии»	09.04.2010
Юридические и физические лица, принадлежащие к той группе лиц, к которой принадлежит Ваша организация. При этом группа лиц определяется в соответствии со ст.9 Федерального закона от 26.07.2006 №135-ФЗ «О защите конкуренции»			
2.	Акционерное общество Негосударственный пенсионный фонд «Атомгарант»	Принадлежит к той группе лиц, к которой принадлежит АО «ВНИПИпромтехнологии»	24.08.2018
3.	Верховцев Владимир Николаевич	Принадлежит к той группе лиц, к которой принадлежит АО «ВНИПИпромтехнологии»	28.05.2013
4.	Акционерное общество «Лунное»	Принадлежит к той группе лиц, к которой принадлежит АО «ВНИПИпромтехнологии»	28.06.2010
5.	Общество с ограниченной ответственностью «АтомИнвест»	Принадлежит к той группе лиц, к которой принадлежит АО «ВНИПИпромтехнологии»	13.10.2017
6.	Акционерное общество «Ураниум Уан Груп»	Принадлежит к той группе лиц, к которой принадлежит АО «ВНИПИпромтехнологии»	28.06.2010
7.	UMATEX Group Europe s.r.o.	Принадлежит к той группе лиц, к которой принадлежит АО «ВНИПИпромтехнологии»	10.11.2016
8.	Акционерное общество «Уранодобывающая компания «Горное»	Принадлежит к той группе лиц, к которой принадлежит АО «ВНИПИпромтехнологии»	28.06.2010

9.	Общество с ограниченной ответственностью «Русатом- Аддитивные технологии»	Принадлежит к той группе лиц, к которой принадлежит АО «ВНИПИпромтехнологии»	20.11.2017
10.	Акционерное общество «Эльконский горно-металлургический комбинат»	Принадлежит к той группе лиц, к которой принадлежит АО «ВНИПИпромтехнологии»	28.06.2010
11.	Акционерное общество «Далур»	Принадлежит к той группе лиц, к которой принадлежит АО «ВНИПИпромтехнологии»	28.06.2010
12.	Попонин Николай Анатольевич	Принадлежит к той группе лиц, к которой принадлежит АО «ВНИПИпромтехнологии»	19.11.2018
13.	Общество с ограниченной ответственностью «Далур-Сервис»	Принадлежит к той группе лиц, к которой принадлежит АО «ВНИПИпромтехнологии»	28.06.2010
14.	Акционерное общество «Хиагда»	Принадлежит к той группе лиц, к которой принадлежит АО «ВНИПИпромтехнологии»	28.06.2010
15.	Глотов Александр Борисович	Принадлежит к той группе лиц, к которой принадлежит АО «ВНИПИпромтехнологии»	01.04.2016
16.	Публичное акционерное общество «Приаргунское производственное горно-химическое объединение»	Принадлежит к той группе лиц, к которой принадлежит АО «ВНИПИпромтехнологии»	28.06.2010
17.	Гладышев Андрей Владимирович	Принадлежит к той группе лиц, к которой принадлежит АО «ВНИПИпромтехнологии»	01.08.2017
18.	Общество с ограниченной ответственностью «Рудник б»	Принадлежит к той группе лиц, к которой принадлежит АО «ВНИПИпромтехнологии»	07.09.2010
19.	Общество с ограниченной ответственностью «Ремонтно-механический завод»	Принадлежит к той группе лиц, к которой принадлежит АО «ВНИПИпромтехнологии»	28.06.2010
20.	Общество с ограниченной ответственностью «Стрельцовский строительно-ремонтный трест»	Принадлежит к той группе лиц, к которой принадлежит АО «ВНИПИпромтехнологии»	28.06.2010
21.	Общество с ограниченной ответственностью «Предприятие электросвязи»	Принадлежит к той группе лиц, к которой принадлежит АО «ВНИПИпромтехнологии»	28.06.2010
22.	Общество с ограниченной ответственностью «Автохозяйство Уртуйское»	Принадлежит к той группе лиц, к которой принадлежит АО «ВНИПИпромтехнологии»	28.06.2010
23.	Общество с ограниченной ответственностью «ППГХО-Услуги»	Принадлежит к той группе лиц, к которой принадлежит АО «ВНИПИпромтехнологии»	22.05.2009

24.	Акционерное общество «Телевизионный центр»	Принадлежит к той группе лиц, к которой принадлежит АО «ВНИПИпромтехнологии»	28.06.2010
25.	Акционерное общество «РУСБУРМАШ»	Принадлежит к той группе лиц, к которой принадлежит АО «ВНИПИпромтехнологии»	28.06.2010
26.	Акционерное общество «Ветроэнергетическая отдельная генерирующая компания-2»	Принадлежит к той группе лиц, к которой принадлежит АО «ВНИПИпромтехнологии»	18.01.2018
27.	Открытое акционерное общество «Корпорация развития Южной Якутии»	Принадлежит к той группе лиц, к которой принадлежит АО «ВНИПИпромтехнологии»	28.06.2010
28.	Ураниум Уан Холдинг Н.В. (Uranium One Holding N.V.)	Принадлежит к той группе лиц, к которой принадлежит АО «ВНИПИпромтехнологии»	28.06.2010
29.	Vostok Power Resources Limited (Восток Пауэр Ресурсес Лимитед)	Принадлежит к той группе лиц, к которой принадлежит АО «ВНИПИпромтехнологии»	07.09.2010
30.	Headspring Investments (Proprietary) Limited	Принадлежит к той группе лиц, к которой принадлежит АО «ВНИПИпромтехнологии»	23.09.2011
31.	Общество с ограниченной ответственностью Агрофирма «Итманово»	Принадлежит к той группе лиц, к которой принадлежит АО «ВНИПИпромтехнологии»	28.06.2010
32.	Общество с ограниченной ответственностью «Фирма «Геостар»	Принадлежит к той группе лиц, к которой принадлежит АО «ВНИПИпромтехнологии»	28.06.2010
33.	Общество с ограниченной ответственностью «АРМЗ Сервис»	Принадлежит к той группе лиц, к которой принадлежит АО «ВНИПИпромтехнологии»	07.09.2010
34.	Mantra Resources (Proprietary) Limited (Мантра Ресурсес (Пропрэйтэри) Лимитед)	Принадлежит к той группе лиц, к которой принадлежит АО «ВНИПИпромтехнологии»	07.06.2011
35.	UMATEX Composite Materials Trading (Shanghai) Co.,Ltd.	Принадлежит к той группе лиц, к которой принадлежит АО «ВНИПИпромтехнологии»	14.12.2016
36.	Mantra Tanzania Limited (Мантра Танзания Лимитед)	Принадлежит к той группе лиц, к которой принадлежит АО «ВНИПИпромтехнологии»	29.06.2011
37.	Nyanza Goldfields Limited	Принадлежит к той группе лиц, к которой принадлежит АО «ВНИПИпромтехнологии»	29.06.2011
38.	Pieter Swanepoel	Принадлежит к той группе лиц, к которой принадлежит АО «ВНИПИпромтехнологии»	07.10.2014
39.	Ruvuma Resources Limited	Принадлежит к той группе лиц, к которой принадлежит АО «ВНИПИпромтехнологии»	29.06.2011

40.	Uranium One U.S.A., Inc. (Ураниум Уан Ю.Эс.Эй, Инк.)	Принадлежит к той группе лиц, к которой принадлежит АО «ВНИПИпромтехнологии»	31.03.2017
41.	Uranium One Exploration Pty. Ltd.	Принадлежит к той группе лиц, к которой принадлежит АО «ВНИПИпромтехнологии»	28.06.2011
42.	Mantra Uranium South Africa Pty. Ltd.	Принадлежит к той группе лиц, к которой принадлежит АО «ВНИПИпромтехнологии»	28.06.2011
43.	Likuyu Resources Limited (Ликуйо Ресоурсес Лимитед)	Принадлежит к той группе лиц, к которой принадлежит АО «ВНИПИпромтехнологии»	10.07.2012
44.	Namtumbo Resources Pty. Ltd. (Намтумбо Ресоурсес Пту. Лтд.)	Принадлежит к той группе лиц, к которой принадлежит АО «ВНИПИпромтехнологии»	28.06.2011
45.	Акционерное общество "Первая горнорудная компания"	Принадлежит к той группе лиц, к которой принадлежит АО «ВНИПИпромтехнологии»	16.11.2012
46.	Общество с ограниченной ответственностью «Прибор- Сервис»	Принадлежит к той группе лиц, к которой принадлежит АО «ВНИПИпромтехнологии»	08.06.2009
47.	Акционерное общество «Атомный энергопромышленный комплекс»	Принадлежит к той группе лиц, к которой принадлежит АО «ВНИПИпромтехнологии»	08.06.2009
48.	Комаров Кирилл Борисович	Принадлежит к той группе лиц, к которой принадлежит АО «ВНИПИпромтехнологии»	02.07.2010
49.	Акционерное общество «Обеспечение РФЯЦ- ВНИИЭФ»	Принадлежит к той группе лиц, к которой принадлежит АО «ВНИПИпромтехнологии»	01.07.2011
50.	Публичное акционерное общество «Энергоспецмонтаж»	Принадлежит к той группе лиц, к которой принадлежит АО «ВНИПИпромтехнологии»	01.07.2011
51.	Акционерное общество «Энергопроманалитика»	Принадлежит к той группе лиц, к которой принадлежит АО «ВНИПИпромтехнологии»	16.01.2012
52.	Акционерное общество «ТВЭЛ»	Принадлежит к той группе лиц, к которой принадлежит АО «ВНИПИпромтехнологии»	01.07.2011
53.	Акционерное общество по наладке, совершенствованию эксплуатации и организации управления атомных станций «Атомтехэнерго»	Принадлежит к той группе лиц, к которой принадлежит АО «ВНИПИпромтехнологии»	01.07.2011

54.	Акционерное общество «Прорыв»	Принадлежит к той группе лиц, к которой принадлежит АО «ВНИПИпромтехнологии»	19.06.2018
55.	Акционерное общество Инжиниринговая компания «АСЭ»	Принадлежит к той группе лиц, к которой принадлежит АО «ВНИПИпромтехнологии»	01.07.2011
56.	Акционерное общество «Всероссийское производственное объединение «Зарубежатомэнерго-строй»	Принадлежит к той группе лиц, к которой принадлежит АО «ВНИПИпромтехнологии»	01.07.2011
57.	Акционерное общество «Научно-испытательный центр оборудования атомных электростанций»	Принадлежит к той группе лиц, к которой принадлежит АО «ВНИПИпромтехнологии»	01.07.2011
58.	Акционерное общество «Институт реакторных материалов»	Принадлежит к той группе лиц, к которой принадлежит АО «ВНИПИпромтехнологии»	01.07.2011
59.	Акционерное Общество «ТЕНЕКС-Сервис»	Принадлежит к той группе лиц, к которой принадлежит АО «ВНИПИпромтехнологии»	01.07.2011
60.	Акционерное общество «Атомное и энергетическое машиностроение»	Принадлежит к той группе лиц, к которой принадлежит АО «ВНИПИпромтехнологии»	01.07.2011
61.	Общество с ограниченной ответственностью «Объединенная Инновационная Корпорация»	Принадлежит к той группе лиц, к которой принадлежит АО «ВНИПИпромтехнологии»	01.07.2011
62.	Акционерное общество «Ордена Трудового Красного Знамени и ордена труда ЧССР опытное конструкторское бюро «ГИДРОПРЕСС»	Принадлежит к той группе лиц, к которой принадлежит АО «ВНИПИпромтехнологии»	01.07.2011
63.	Акционерное общество «Опытное Конструкторское Бюро Машиностроения имени И.И. Африкантова»	Принадлежит к той группе лиц, к которой принадлежит АО «ВНИПИпромтехнологии»	01.07.2011
64.	Акционерное общество «Дирекция единого заказа оборудования для АЭС»	Принадлежит к той группе лиц, к которой принадлежит АО «ВНИПИпромтехнологии»	01.07.2011
65.	Акционерное общество «Научно-технический центр «Ядерно-физические исследования»	Принадлежит к той группе лиц, к которой принадлежит АО «ВНИПИпромтехнологии»	01.07.2011

66.	Акционерное общество «Российский концерн по производству электрической и тепловой энергии на атомных станциях» (АО «Концерн Росэнергоатом»)	Принадлежит к той группе лиц, к которой принадлежит АО «ВНИПИпромтехнологии»	01.07.2011
67.	Акционерное общество «Государственный научный центр – Научно-исследовательский институт атомных реакторов»	Принадлежит к той группе лиц, к которой принадлежит АО «ВНИПИпромтехнологии»	01.07.2011
68.	Акционерное общество «Научно-проектно-конструкторский институт энергетических технологий «АТОМПРОЕКТ»	Принадлежит к той группе лиц, к которой принадлежит АО «ВНИПИпромтехнологии»	01.07.2011
69.	Акционерное общество «Ведущий научно-исследовательский институт химической технологии»	Принадлежит к той группе лиц, к которой принадлежит АО «ВНИПИпромтехнологии»	01.07.2011
70.	Акционерное общество «Государственный научно-исследовательский и проектный институт редкометаллической промышленности «Гиредмет»	Принадлежит к той группе лиц, к которой принадлежит АО «ВНИПИпромтехнологии»	01.07.2011
71.	Акционерное общество «Научно-исследовательский институт технической физики и автоматизации»	Принадлежит к той группе лиц, к которой принадлежит АО «ВНИПИпромтехнологии»	01.07.2011
72.	Акционерное общество «Научно-исследовательский и конструкторский институт монтажной технологии – «Атомстрой»	Принадлежит к той группе лиц, к которой принадлежит АО «ВНИПИпромтехнологии»	01.07.2011
73.	Акционерное общество «НИКИЭТ имени Н.А. Доллежала»	Принадлежит к той группе лиц, к которой принадлежит АО «ВНИПИпромтехнологии»	01.07.2011



74.	Акционерное общество «Центр управления непрофильными активами атомной отрасли»	Принадлежит к той группе лиц, к которой принадлежит АО «ВНИПИпромтехнологии»	01.07.2011
75.	Акционерное общество «Гринатом»	Принадлежит к той группе лиц, к которой принадлежит АО «ВНИПИпромтехнологии»	01.07.2011
76.	Акционерное общество «Атомспецтранс»	Принадлежит к той группе лиц, к которой принадлежит АО «ВНИПИпромтехнологии»	01.07.2011
77.	ROSATOM FINANCE LTD	Принадлежит к той группе лиц, к которой принадлежит АО «ВНИПИпромтехнологии»	01.07.2011
78.	Акционерное общество «Объединенная теплоэнергетическая компания»	Принадлежит к той группе лиц, к которой принадлежит АО «ВНИПИпромтехнологии»	06.07.2012
79.	Акционерное общество «Наука и инновации»	Принадлежит к той группе лиц, к которой принадлежит АО «ВНИПИпромтехнологии»	30.09.2011
80.	Акционерное общество «Русатом Энерго Интернешнл»	Принадлежит к той группе лиц, к которой принадлежит АО «ВНИПИпромтехнологии»	30.09.2011
81.	Компания с ограниченной ответственностью «Rosatom Securities Limited»	Принадлежит к той группе лиц, к которой принадлежит АО «ВНИПИпромтехнологии»	16.01.2012
82.	Государственная корпорация по атомной энергии «Росатом»	Принадлежит к той группе лиц, к которой принадлежит АО «ВНИПИпромтехнологии»	18.12.2008
83.	Акционерное общество «Техснабэкспорт»	Принадлежит к той группе лиц, к которой принадлежит АО «ВНИПИпромтехнологии»	08.06.2009
84.	Подлесных Алексей Валерьевич	Принадлежит к той группе лиц, к которой принадлежит АО «ВНИПИпромтехнологии»	19.06.2018
85.	Акционерное общество «ТЕНЕКС-Логистика»	Принадлежит к той группе лиц, к которой принадлежит АО «ВНИПИпромтехнологии»	20.03.2012
86.	Общество с ограниченной ответственностью «Краун»	Принадлежит к той группе лиц, к которой принадлежит АО «ВНИПИпромтехнологии»	20.03.2012
87.	TENEX-Korea Co., Ltd	Принадлежит к той группе лиц, к которой принадлежит АО «ВНИПИпромтехнологии»	20.03.2012
88.	KABUSHIKI KAISHA TENEX-JAPAN (TENEX-Japan Co.)	Принадлежит к той группе лиц, к которой принадлежит АО «ВНИПИпромтехнологии»	20.03.2012

89.	Акционерное общество «НПК «ХимпромИнжиниринг»	Принадлежит к той группе лиц, к которой принадлежит АО «ВНИПИпромтехнологии»	20.03.2012
90.	TRADEWILL LIMITED (Трэйдвилл Лимитед)	Принадлежит к той группе лиц, к которой принадлежит АО «ВНИПИпромтехнологии»	20.03.2012
91.	TENAM Corporation (ТЕНАМ Корпорейшн)	Принадлежит к той группе лиц, к которой принадлежит АО «ВНИПИпромтехнологии»	20.03.2012
92.	Акционерное общество «Санкт-Петербургский «Изотоп»	Принадлежит к той группе лиц, к которой принадлежит АО «ВНИПИпромтехнологии»	20.03.2012
93.	Акционерное общество «Производственная система «ПСР»	Принадлежит к той группе лиц, к которой принадлежит АО «ВНИПИпромтехнологии»	05.10.2012
94.	Акционерное общество «Производственное объединение «Машиностроительный завод «Молния»	Принадлежит к той группе лиц, к которой принадлежит АО «ВНИПИпромтехнологии»	05.10.2012
95.	Акционерное общество Научно исследовательский институт конструкционных материалов на основе графита «НИИграфит»	Принадлежит к той группе лиц, к которой принадлежит АО «ВНИПИпромтехнологии»	05.10.2012
96.	Акционерное общество «Научно-производственный комплекс «Дедал»	Принадлежит к той группе лиц, к которой принадлежит АО «ВНИПИпромтехнологии»	31.12.2009
97.	Акционерное общество «Атомтранс»	Принадлежит к той группе лиц, к которой принадлежит АО «ВНИПИпромтехнологии»	01.07.2011
98.	Акционерное общество «Красная Звезда»	Принадлежит к той группе лиц, к которой принадлежит АО «ВНИПИпромтехнологии»	01.07.2011
99.	KWINDER HOLDINGS LIMITED (КВИНДЕР ХОЛДИНГС ЛИМИТЕД)	Принадлежит к той группе лиц, к которой принадлежит АО «ВНИПИпромтехнологии»	14.01.2011
100.	Акционерное общество «Русатом Оверсиз Инк»	Принадлежит к той группе лиц, к которой принадлежит АО «ВНИПИпромтехнологии»	08.04.2014
101.	Акционерное общество «Опытно демонстрационный центр вывода из эксплуатации уран-графитовых ядерных реакторов»	Принадлежит к той группе лиц, к которой принадлежит АО «ВНИПИпромтехнологии»	16.01.2015

102.	Акционерное общество "Русатом Автоматизированные системы управления"	Принадлежит к той группе лиц, к которой принадлежит АО «ВНИПИпромтехнологии»	09.10.2015
103.	Акционерное общество «Саровская Электросетевая Компания»	Принадлежит к той группе лиц, к которой принадлежит АО «ВНИПИпромтехнологии»	06.08.2010
104.	Акционерное общество «Саровская Теплосетевая Компания»	Принадлежит к той группе лиц, к которой принадлежит АО «ВНИПИпромтехнологии»	06.08.2010
105.	Акционерное общество «Саровская Генерирующая Компания»	Принадлежит к той группе лиц, к которой принадлежит АО «ВНИПИпромтехнологии»	06.08.2010
106.	Акционерное общество «Саровская Газоснабжающая Компания»	Принадлежит к той группе лиц, к которой принадлежит АО «ВНИПИпромтехнологии»	06.08.2010
107.	Акционерное общество «Северские теплосистемы»	Принадлежит к той группе лиц, к которой принадлежит АО «ВНИПИпромтехнологии»	28.05.2013
108.	Общество с ограниченной ответственностью «Строительно-монтажное управление №1»	Принадлежит к той группе лиц, к которой принадлежит АО «ВНИПИпромтехнологии»	31.12.2016
109.	Общество с ограниченной ответственностью «Русатом Гринвэй»	Принадлежит к той группе лиц, к которой принадлежит АО «ВНИПИпромтехнологии»	28.03.2018
110.	Общество с ограниченной ответственностью «Системы мониторинга «Беркут»	Принадлежит к той группе лиц, к которой принадлежит АО «ВНИПИпромтехнологии»	31.03.2016
111.	Акционерное общество «Русатом растворные реакторы»	Принадлежит к той группе лиц, к которой принадлежит АО «ВНИПИпромтехнологии»	31.03.2016
112.	Лихачев Алексей Евгеньевич	Принадлежит к той группе лиц, к которой принадлежит АО «ВНИПИпромтехнологии»	05.10.2016
113.	Акционерное общество «Специализированное строительно-монтажное управление «Ленатомэнергострой»	Принадлежит к той группе лиц, к которой принадлежит АО «ВНИПИпромтехнологии»	17.02.2010
114.	Акционерное общество Инжиниринговый центр «Русская газовая центрифуга»	Принадлежит к той группе лиц, к которой принадлежит АО «ВНИПИпромтехнологии»	08.06.2009
115.	Акционерное общество «Московский завод полиметаллов»	Принадлежит к той группе лиц, к которой принадлежит АО «ВНИПИпромтехнологии»	08.06.2009

116.	RAOS Project Oy (АО РАОС Проект)	Принадлежит к той группе лиц, к которой принадлежит АО «ВНИПИпромтехнологии»	18.02.2015
117.	Акционерное общество «Центр Отдыха и Спорта «ОленКур»	Принадлежит к той группе лиц, к которой принадлежит АО «ВНИПИпромтехнологии»	08.06.2009
118.	Акционерное общество «Альянстрансатом»	Принадлежит к той группе лиц, к которой принадлежит АО «ВНИПИпромтехнологии»	08.06.2009
119.	Общество с ограниченной ответственностью «АтомТеплоЭлектро-Сеть»	Принадлежит к той группе лиц, к которой принадлежит АО «ВНИПИпромтехнологии»	25.05.2016
120.	Uranium One Technical Services (Pty) Ltd (Ураниум Уан Техникал Сервисез (ПиТиВай) Лтд)	Принадлежит к той группе лиц, к которой принадлежит АО «ВНИПИпромтехнологии»	31.03.2017
121.	Публичное акционерное общество «Ковровский механический завод»	Принадлежит к той группе лиц, к которой принадлежит АО «ВНИПИпромтехнологии»	08.06.2009
122.	Общество с ограниченной ответственностью «Аргон»	Принадлежит к той группе лиц, к которой принадлежит АО «ВНИПИпромтехнологии»	08.06.2009
123.	Закрытое акционерное общество «Технологический центр «ТЕНЕКС»	Принадлежит к той группе лиц, к которой принадлежит АО «ВНИПИпромтехнологии»	08.06.2009
124.	Акционерное общество «Русатом Хэлскеа»	Принадлежит к той группе лиц, к которой принадлежит АО «ВНИПИпромтехнологии»	09.02.2017
125.	Акционерное общество «КМЗ - СПЕЦМАШ»	Принадлежит к той группе лиц, к которой принадлежит АО «ВНИПИпромтехнологии»	08.06.2009
126.	Общество с ограниченной ответственностью «Завод углеродных и композиционных материалов»	Принадлежит к той группе лиц, к которой принадлежит АО «ВНИПИпромтехнологии»	08.06.2009
127.	Акционерное общество «Международный центр по обогащению урана»	Принадлежит к той группе лиц, к которой принадлежит АО «ВНИПИпромтехнологии»	08.06.2009
128.	Акционерное общество «АТОМТЕХЭКСПОРТ»	Принадлежит к той группе лиц, к которой принадлежит АО «ВНИПИпромтехнологии»	30.06.2010
129.	Товарищество с ограниченной ответственностью «Совместное предприятие «Южная горно-химическая компания»	Принадлежит к той группе лиц, к которой принадлежит АО «ВНИПИпромтехнологии»	31.03.2017

130.	Акционерное общество «Свердловский научно-исследовательский институт химического машиностроения»	Принадлежит к той группе лиц, к которой принадлежит АО «ВНИПИпромтехнологии»	08.06.2009
131.	Акционерное общество «Изотоп»	Принадлежит к той группе лиц, к которой принадлежит АО «ВНИПИпромтехнологии»	08.06.2009
132.	INTERNECSO GmbH (ИНТЕРНЕКСКО ГмбХ)	Принадлежит к той группе лиц, к которой принадлежит АО «ВНИПИпромтехнологии»	10.08.2015
133.	Общество с ограниченной ответственностью «Ассоциация предприятий Минатома» с иностранными инвестициями	Принадлежит к той группе лиц, к которой принадлежит АО «ВНИПИпромтехнологии»	30.06.2010
134.	Акционерное общество «Научно- производственное объединение «Центральный научно- исследовательский институт технологии машиностроения»	Принадлежит к той группе лиц, к которой принадлежит АО «ВНИПИпромтехнологии»	08.06.2009
135.	Публичное акционерное общество «Машиностроительный завод»	Принадлежит к той группе лиц, к которой принадлежит АО «ВНИПИпромтехнологии»	08.06.2009
136.	Акционерное общество «Челецкий механический завод»	Принадлежит к той группе лиц, к которой принадлежит АО «ВНИПИпромтехнологии»	08.06.2009
137.	Публичное акционерное общество «Новосибирский завод химконцентратов»	Принадлежит к той группе лиц, к которой принадлежит АО «ВНИПИпромтехнологии»	08.06.2009
138.	Товарищество с ограниченной ответственностью «Казахстанская Инвестиционная Группа«Астана»	Принадлежит к той группе лиц, к которой принадлежит АО «ВНИПИпромтехнологии»	31.03.2017
139.	Акционерное общество «Промышленные инновации»	Принадлежит к той группе лиц, к которой принадлежит АО «ВНИПИпромтехнологии»	08.06.2009
140.	Акционерное общество «ТВЭЛ-СТРОЙ»	Принадлежит к той группе лиц, к которой принадлежит АО «ВНИПИпромтехнологии»	08.06.2009

141.	Uranium One Trading AG	Принадлежит к той группе лиц, к которой принадлежит АО «ВНИПИпромтехнологии»	15.12.2016
142.	Акционерное общество «РусВэллГруп»	Принадлежит к той группе лиц, к которой принадлежит АО «ВНИПИпромтехнологии»	28.12.2018
143.	Uranium One Americas, Inc. (Ураниум Уан Америкас, Инк.)	Принадлежит к той группе лиц, к которой принадлежит АО «ВНИПИпромтехнологии»	31.03.2017
144.	Акционерное общество «Пансионат Былина»	Принадлежит к той группе лиц, к которой принадлежит АО «ВНИПИпромтехнологии»	08.06.2009
145.	Акционерное общество «Управление автомобильным транспортом НЗЖ»	Принадлежит к той группе лиц, к которой принадлежит АО «ВНИПИпромтехнологии»	08.06.2009
146.	Общество с ограниченной ответственностью «Нефтегазспецстрой»	Принадлежит к той группе лиц, к которой принадлежит АО «ВНИПИпромтехнологии»	25.02.2011
147.	Общество с ограниченной ответственностью «Северская телефонная компания»	Принадлежит к той группе лиц, к которой принадлежит АО «ВНИПИпромтехнологии»	25.02.2011
148.	Акционерное общество «Балтийская АЭС»	Принадлежит к той группе лиц, к которой принадлежит АО «ВНИПИпромтехнологии»	30.06.2010
149.	Uranium One Utrecht B.V. (Ураниум Уан Утрехт Б.В.)	Принадлежит к той группе лиц, к которой принадлежит АО «ВНИПИпромтехнологии»	31.03.2017
150.	Акционерное общество «Отраслевое конструкторско-технологическое бюро по разработке современных технологий и производства изделий из стекла»	Принадлежит к той группе лиц, к которой принадлежит АО «ВНИПИпромтехнологии»	23.09.2011
151.	Runex Uranium (Proprietary) Limited (Частная компания с ограниченной ответственностью Рунекс Ураниум)	Принадлежит к той группе лиц, к которой принадлежит АО «ВНИПИпромтехнологии»	21.05.2014
152.	Общество с ограниченной ответственностью «Русатом Инфраструктурные решения»	Принадлежит к той группе лиц, к которой принадлежит АО «ВНИПИпромтехнологии»	27.07.2018

153.	Акционерное общество «Государственный научный центр Российской Федерации -Физико-энергетический институт имени А.И.Лейпунского»	Принадлежит к той группе лиц, к которой принадлежит АО «ВНИПИпромтехнологии»	06.04.2015
154.	Акционерное общество «Русская ЭнергоМашиностроительная Компания»	Принадлежит к той группе лиц, к которой принадлежит АО «ВНИПИпромтехнологии»	08.06.2009
155.	Общество с ограниченной ответственностью «Интерстрой»	Принадлежит к той группе лиц, к которой принадлежит АО «ВНИПИпромтехнологии»	30.09.2016
156.	Акционерное общество «АЭМ-лизинг»	Принадлежит к той группе лиц, к которой принадлежит АО «ВНИПИпромтехнологии»	08.06.2009
157.	Акционерное общество «Русатом Оверсиз»	Принадлежит к той группе лиц, к которой принадлежит АО «ВНИПИпромтехнологии»	08.06.2009
158.	Акционерное общество «Препрег-Современные Композиционные Материалы»	Принадлежит к той группе лиц, к которой принадлежит АО «ВНИПИпромтехнологии»	01.10.2018
159.	Публичное акционерное общество «Машиностроительный завод ЗиО Подольск»	Принадлежит к той группе лиц, к которой принадлежит АО «ВНИПИпромтехнологии»	08.06.2009
160.	Акционерное общество «Инжиниринговая компания «ЗИОМАР»	Принадлежит к той группе лиц, к которой принадлежит АО «ВНИПИпромтехнологии»	08.06.2009
161.	Акционерное общество «Опытное предприятие атомноэнергетического и нефтехимического машиностроения»	Принадлежит к той группе лиц, к которой принадлежит АО «ВНИПИпромтехнологии»	08.06.2009
162.	Общество с ограниченной ответственностью «Трест Росспецэнергомонтж»	Принадлежит к той группе лиц, к которой принадлежит АО «ВНИПИпромтехнологии»	23.04.2012
163.	Общество с ограниченной ответственностью «С – плюс»	Принадлежит к той группе лиц, к которой принадлежит АО «ВНИПИпромтехнологии»	08.12.2015
164.	Акционерное общество «Инжиниринговая компания «АЭМ-технологии»	Принадлежит к той группе лиц, к которой принадлежит АО «ВНИПИпромтехнологии»	08.06.2009
165.	Общество с ограниченной ответственностью «Турбинные технологии ААЭМ»	Принадлежит к той группе лиц, к которой принадлежит АО «ВНИПИпромтехнологии»	08.06.2009

166.	Общество с ограниченной ответственностью «Гостиничный комплекс «Глазов»	Принадлежит к той группе лиц, к которой принадлежит АО «ВНИПИпромтехнологии»	08.06.2009
167.	Общество с ограниченной ответственностью «ЭнергоАвтотранс»	Принадлежит к той группе лиц, к которой принадлежит АО «ВНИПИпромтехнологии»	08.06.2009
168.	Общество с ограниченной ответственностью «Компания по управлению жилищным фондом»	Принадлежит к той группе лиц, к которой принадлежит АО «ВНИПИпромтехнологии»	08.06.2009
169.	Товарищество с ограниченной ответственностью «Совместное предприятие «Русбурмаш-Казахстан»	Принадлежит к той группе лиц, к которой принадлежит АО «ВНИПИпромтехнологии»	08.06.2009
170.	Акционерное общество «Волгодонский научно-исследовательский и проектно-конструкторский институт атомного машиностроения»	Принадлежит к той группе лиц, к которой принадлежит АО «ВНИПИпромтехнологии»	10.05.2012
171.	Общество с ограниченной ответственностью «Завод электрохимических преобразователей»	Принадлежит к той группе лиц, к которой принадлежит АО «ВНИПИпромтехнологии»	30.09.2011
172.	Общество с ограниченной ответственностью «Санаторий-профилакторий «Чепца»	Принадлежит к той группе лиц, к которой принадлежит АО «ВНИПИпромтехнологии»	08.06.2009
173.	Общество с ограниченной ответственностью «Станция теплоснабжения»	Принадлежит к той группе лиц, к которой принадлежит АО «ВНИПИпромтехнологии»	27.11.2014
174.	Uranium One Netherlands B.V. (Ураниум Уан Незерлендс Б.В.)	Принадлежит к той группе лиц, к которой принадлежит АО «ВНИПИпромтехнологии»	31.03.2017
175.	Общество с ограниченной ответственностью «ЭЛЕМАШ МАГНИТ»	Принадлежит к той группе лиц, к которой принадлежит АО «ВНИПИпромтехнологии»	08.06.2009
176.	Евстафьева Елена Левановна	Принадлежит к той группе лиц, к которой принадлежит АО «ВНИПИпромтехнологии»	27.12.2016
177.	Общество с ограниченной ответственностью «Энергоремонт»	Принадлежит к той группе лиц, к которой принадлежит АО «ВНИПИпромтехнологии»	08.06.2009
178.	Общество с ограниченной ответственностью «Тепловодоканал»	Принадлежит к той группе лиц, к которой принадлежит АО «ВНИПИпромтехнологии»	08.06.2009



179.	Акционерное общество «Всерегionalное объединение «Изотоп»	Принадлежит к той группе лиц, к которой принадлежит АО «ВНИПИПромтехнологии»	08.06.2009
180.	Акционерное общество «ВНИИАЭС АСУ ТП»	Принадлежит к той группе лиц, к которой принадлежит АО «ВНИПИПромтехнологии»	24.02.2012
181.	Акционерное общество «Институт физико-технических проблем»	Принадлежит к той группе лиц, к которой принадлежит АО «ВНИПИПромтехнологии»	08.06.2009
182.	Акционерное общество «Государственный научный центр Российской Федерации Троицкий институт инновационных и термоядерных исследований»	Принадлежит к той группе лиц, к которой принадлежит АО «ВНИПИПромтехнологии»	06.04.2015
183.	Акционерное общество «Атомэнергоремонт»	Принадлежит к той группе лиц, к которой принадлежит АО «ВНИПИПромтехнологии»	08.06.2009
184.	Общество с ограниченной ответственностью «Объединенные урановые предприятия»	Принадлежит к той группе лиц, к которой принадлежит АО «ВНИПИПромтехнологии»	08.06.2009
185.	Общество с ограниченной ответственностью «Искра»	Принадлежит к той группе лиц, к которой принадлежит АО «ВНИПИПромтехнологии»	30.06.2010
186.	Акционерное общество «Санкт-Петербургский Научно- Исследовательский Изыскательский Институт «Энергоизыскания»	Принадлежит к той группе лиц, к которой принадлежит АО «ВНИПИПромтехнологии»	08.06.2009
187.	Акционерное общество «Уральский электрохимический комбинат»	Принадлежит к той группе лиц, к которой принадлежит АО «ВНИПИПромтехнологии»	08.06.2009
188.	Акционерное общество «Центральное конструкторское бюро машиностроения»	Принадлежит к той группе лиц, к которой принадлежит АО «ВНИПИПромтехнологии»	08.06.2009
189.	Акционерное общество «Производственное объединение «Электрохимический завод»	Принадлежит к той группе лиц, к которой принадлежит АО «ВНИПИПромтехнологии»	08.06.2009
190.	Акционерное общество «Владимирское производственное объединение «Точмаш»	Принадлежит к той группе лиц, к которой принадлежит АО «ВНИПИПромтехнологии»	08.06.2009

191.	Акционерное общество «Сибирский химический комбинат»	Принадлежит к той группе лиц, к которой принадлежит АО «ВНИПИпромтехнологии»	08.06.2009
192.	Акционерное общество «Атомэнергопроект»	Принадлежит к той группе лиц, к которой принадлежит АО «ВНИПИпромтехнологии»	08.06.2009
193.	Акционерное общество «Ангарский электролизный химический комбинат»	Принадлежит к той группе лиц, к которой принадлежит АО «ВНИПИпромтехнологии»	08.06.2009
194.	Акционерное общество «Электрогорский научно-исследовательский центр по безопасности атомных электростанций»	Принадлежит к той группе лиц, к которой принадлежит АО «ВНИПИпромтехнологии»	08.06.2009
195.	Акционерное общество «Специализированный научно-исследовательский институт приборостроения»	Принадлежит к той группе лиц, к которой принадлежит АО «ВНИПИпромтехнологии»	08.06.2009
196.	Акционерное общество «Научно-исследовательский институт технической физики и автоматизации»	Принадлежит к той группе лиц, к которой принадлежит АО «ВНИПИпромтехнологии»	08.06.2009
197.	Акционерное общество «Белоярская АЭС – 2»	Принадлежит к той группе лиц, к которой принадлежит АО «ВНИПИпромтехнологии»	08.06.2009
198.	Акционерное общество «Ипотечная компания атомной отрасли»	Принадлежит к той группе лиц, к которой принадлежит АО «ВНИПИпромтехнологии»	02.11.2012
199.	Общество с ограниченной ответственностью «Энергоатоминвест»	Принадлежит к той группе лиц, к которой принадлежит АО «ВНИПИпромтехнологии»	08.06.2009
200.	Nyanza Goldfields Limited (Нуанза Голдфилдс Лимитед)	Принадлежит к той группе лиц, к которой принадлежит АО «ВНИПИпромтехнологии»	23.09.2011
201.	Акционерное общество «Консист – ОС»	Принадлежит к той группе лиц, к которой принадлежит АО «ВНИПИпромтехнологии»	08.06.2009
202.	IBS-EnergoStroyEngineering S.A.R.L.	Принадлежит к той группе лиц, к которой принадлежит АО «ВНИПИпромтехнологии»	22.11.2010
203.	Акционерное общество «Инженерно-Конструкторское Бюро	Принадлежит к той группе лиц, к которой принадлежит АО «ВНИПИпромтехнологии»	28.09.2012
204.	Акционерное общество «Федеральный центр ядерной и радиационной безопасности»	Принадлежит к той группе лиц, к которой принадлежит АО «ВНИПИпромтехнологии»	25.10.2013

205.	Общество с ограниченной ответственностью «НЗЖ-Инструмент»	Принадлежит к той группе лиц, к которой принадлежит АО «ВНИПИпромтехнологии»	08.06.2009
206.	Общество с ограниченной ответственностью «ЭЛЕМАШ-ТЭК»	Принадлежит к той группе лиц, к которой принадлежит АО «ВНИПИпромтехнологии»	08.06.2009
207.	Закрытое акционерное общество «Атомтрубопровод-монтаж»	Принадлежит к той группе лиц, к которой принадлежит АО «ВНИПИпромтехнологии»	08.06.2009
208.	ATOMENERGOMASH CYPRUS LIMITED (АТОМЭНЕРГОМАШ САЙПРУС ЛИМИТЕД)	Принадлежит к той группе лиц, к которой принадлежит АО «ВНИПИпромтехнологии»	08.06.2009
209.	UrAsia London Limited (ЮрЭйша Лондон Лимитед)	Принадлежит к той группе лиц, к которой принадлежит АО «ВНИПИпромтехнологии»	31.03.2017
210.	Общество с ограниченной ответственностью «Прибор-Сервис»	Принадлежит к той группе лиц, к которой принадлежит АО «ВНИПИпромтехнологии»	23.09.2011
211.	Общество с ограниченной ответственностью «АтомМедТехнолоджи – Дальний Восток»	Принадлежит к той группе лиц, к которой принадлежит АО «ВНИПИпромтехнологии»	29.12.2014
212.	Акционерное общество «Объединенная компания «Разделительно - сублиматный комплекс»	Принадлежит к той группе лиц, к которой принадлежит АО «ВНИПИпромтехнологии»	08.06.2009
213.	Общество с ограниченной ответственностью «Санаторий «Синий Утес»	Принадлежит к той группе лиц, к которой принадлежит АО «ВНИПИпромтехнологии»	08.06.2009
214.	Акционерное общество «Центральный проектно-технологический институт»	Принадлежит к той группе лиц, к которой принадлежит АО «ВНИПИпромтехнологии»	31.03.2011
215.	Открытое акционерное общество «SELMI» (СЕЛМИ)	Принадлежит к той группе лиц, к которой принадлежит АО «ВНИПИпромтехнологии»	08.06.2009
216.	OmegaCorp Minerais Limitada (ОмегаКорп Минерэ Лимитада)	Принадлежит к той группе лиц, к которой принадлежит АО «ВНИПИпромтехнологии»	31.03.2017
217.	Совместное белорусско-российское закрытое акционерное общество «Изотопные технологии»	Принадлежит к той группе лиц, к которой принадлежит АО «ВНИПИпромтехнологии»	08.06.2009
218.	Uranium One Rotterdam B.V. (Ураниум Уан Роттердам Б.В.)	Принадлежит к той группе лиц, к которой принадлежит АО «ВНИПИпромтехнологии»	31.03.2017

219.	Общество с ограниченной ответственностью «Кольская АЭС – Авто»	Принадлежит к той группе лиц, к которой принадлежит АО «ВНИПИпромтехнологии»	08.06.2009
220.	Общество с ограниченной ответственностью «Балаковская АЭС – Авто»	Принадлежит к той группе лиц, к которой принадлежит АО «ВНИПИпромтехнологии»	08.06.2009
221.	Общество с ограниченной ответственностью «Смоленская АЭС – Сервис»	Принадлежит к той группе лиц, к которой принадлежит АО «ВНИПИпромтехнологии»	23.06.2009
222.	Общество с ограниченной ответственностью «Ленинградская АЭС – Авто»	Принадлежит к той группе лиц, к которой принадлежит АО «ВНИПИпромтехнологии»	08.06.2009
223.	Общество с ограниченной ответственностью «Нововоронежская АЭС – Авто»	Принадлежит к той группе лиц, к которой принадлежит АО «ВНИПИпромтехнологии»	08.06.2009
224.	Общество с ограниченной ответственностью «Курская АЭС – Сервис»	Принадлежит к той группе лиц, к которой принадлежит АО «ВНИПИпромтехнологии»	08.06.2009
225.	Uranium One Amsterdam B.V. (Ураниум Уан Амстердам Б.В.)	Принадлежит к той группе лиц, к которой принадлежит АО «ВНИПИпромтехнологии»	31.03.2017
226.	Общество с ограниченной ответственностью «НИИАР-ГЕНЕРАЦИЯ»	Принадлежит к той группе лиц, к которой принадлежит АО «ВНИПИпромтехнологии»	20.12.2012
227.	Общество с ограниченной ответственностью «Белоярская АЭС - Авто»	Принадлежит к той группе лиц, к которой принадлежит АО «ВНИПИпромтехнологии»	25.06.2009
228.	АО Chladici veze Praha, a.s. (АО «Хладици веже Прага»)	Принадлежит к той группе лиц, к которой принадлежит АО «ВНИПИпромтехнологии»	31.10.2011
229.	HVCom s.r.o	Принадлежит к той группе лиц, к которой принадлежит АО «ВНИПИпромтехнологии»	31.10.2011
230.	Акционерное общество «Атомэнергопромсбыт»	Принадлежит к той группе лиц, к которой принадлежит АО «ВНИПИпромтехнологии»	25.05.2016
231.	Общество с ограниченной ответственностью «Хладици Веже Прага – Киев»	Принадлежит к той группе лиц, к которой принадлежит АО «ВНИПИпромтехнологии»	31.10.2011
232.	Общество с ограниченной ответственностью «Хладици Веже – Восток»	Принадлежит к той группе лиц, к которой принадлежит АО «ВНИПИпромтехнологии»	31.10.2011
233.	Акционерное общество «Русатом Сервис»	Принадлежит к той группе лиц, к которой принадлежит АО «ВНИПИпромтехнологии»	12.12.2011

234.	Акционерное общество «Ветроэнергетическая отдельная генерирующая компания»	Принадлежит к той группе лиц, к которой принадлежит АО «ВНИПИпромтехнологии»	12.12.2011
235.	Закрытое акционерное общество «НП-Атом»	Принадлежит к той группе лиц, к которой принадлежит АО «ВНИПИпромтехнологии»	12.12.2011
236.	Акционерное общество «Коммерческий центр»	Принадлежит к той группе лиц, к которой принадлежит АО «ВНИПИпромтехнологии»	12.12.2011
237.	Акционерное общество «Государственный специализированный проектный институт»	Принадлежит к той группе лиц, к которой принадлежит АО «ВНИПИпромтехнологии»	08.06.2009
238.	Акционерное общество «Высокотехнологический научно-исследовательский институт неорганических материалов имени академика А.А. Бочвара»	Принадлежит к той группе лиц, к которой принадлежит АО «ВНИПИпромтехнологии»	08.06.2009
239.	Общество с ограниченной ответственностью «АЛАБУГА-ВОЛОКНО»	Принадлежит к той группе лиц, к которой принадлежит АО «ВНИПИпромтехнологии»	22.03.2012
240.	Акционерное общество «Трест «СпецАтомЭнергоМонтаж»	Принадлежит к той группе лиц, к которой принадлежит АО «ВНИПИпромтехнологии»	30.06.2009
241.	«Liges s.r.o.» (ООО «Лигес»)	Принадлежит к той группе лиц, к которой принадлежит АО «ВНИПИпромтехнологии»	30.06.2009
242.	Общество с ограниченной ответственностью «Волгодонское монтажное управление»	Принадлежит к той группе лиц, к которой принадлежит АО «ВНИПИпромтехнологии»	09.09.2009
243.	Акционерное общество «СЕЗАМ»	Принадлежит к той группе лиц, к которой принадлежит АО «ВНИПИпромтехнологии»	17.10.2018
244.	Общество с ограниченной ответственностью «Научно-производственное объединение «Центротех»	Принадлежит к той группе лиц, к которой принадлежит АО «ВНИПИпромтехнологии»	14.09.2009
245.	Акционерное общество «Центр по обогащению урана»	Принадлежит к той группе лиц, к которой принадлежит АО «ВНИПИпромтехнологии»	06.10.2011
246.	Общество с ограниченной ответственностью «Новоуральский научно-конструкторский центр»	Принадлежит к той группе лиц, к которой принадлежит АО «ВНИПИпромтехнологии»	14.09.2009

247.	Акционерное общество «Строительно-монтажная компания Юг»	Принадлежит к той группе лиц, к которой принадлежит АО «ВНИПИпромтехнологии»	08.06.2009
248.	Акционерное общество «РусАтомСтрой-Менеджмент»	Принадлежит к той группе лиц, к которой принадлежит АО «ВНИПИпромтехнологии»	08.06.2009
249.	Акционерное общество «Ордена Трудового Красного Знамени научно-исследовательский физико-химический институт имени Л.Я. Карпова»	Принадлежит к той группе лиц, к которой принадлежит АО «ВНИПИпромтехнологии»	28.01.2014
250.	ARAKO spol s r.o. (ООО «АРАКО»)	Принадлежит к той группе лиц, к которой принадлежит АО «ВНИПИпромтехнологии»	08.06.2009
251.	Ganz Engineering és Energetikai Gépgyártó Korlátolt Felelősségű Társaság (Общество с ограниченной ответственностью «Ганз Инженерное и Энергетическое Машиностроение»)	Принадлежит к той группе лиц, к которой принадлежит АО «ВНИПИпромтехнологии»	08.06.2009
252.	Общество с ограниченной ответственностью «АЭМ-активы»	Принадлежит к той группе лиц, к которой принадлежит АО «ВНИПИпромтехнологии»	03.12.2012
253.	Общество с ограниченной ответственностью «Инфраструктурные решения – город Саров»	Принадлежит к той группе лиц, к которой принадлежит АО «ВНИПИпромтехнологии»	08.11.2018
254.	Общество с ограниченной ответственностью «МСЗ МЕХАНИКА»	Принадлежит к той группе лиц, к которой принадлежит АО «ВНИПИпромтехнологии»	22.07.2009
255.	Акционерное общество «НЗЖК-Инжиниринг»	Принадлежит к той группе лиц, к которой принадлежит АО «ВНИПИпромтехнологии»	18.08.2009
256.	Общество с ограниченной ответственностью «Волгодонская АЭС – Сервис»	Принадлежит к той группе лиц, к которой принадлежит АО «ВНИПИпромтехнологии»	17.07.2009
257.	Общество с ограниченной ответственностью «Калининская АЭС Сервис»	Принадлежит к той группе лиц, к которой принадлежит АО «ВНИПИпромтехнологии»	19.08.2009
258.	Общество с ограниченной ответственностью «Атомстройэкспорт - Финанс»	Принадлежит к той группе лиц, к которой принадлежит АО «ВНИПИпромтехнологии»	30.09.2010

259.	Акционерное общество «Опытный завод тугоплавких металлов и твердых сплавов»	Принадлежит к той группе лиц, к которой принадлежит АО «ВНИПИпромтехнологии»	24.09.2009
260.	Общество с ограниченной ответственностью «Курчатовец»	Принадлежит к той группе лиц, к которой принадлежит АО «ВНИПИпромтехнологии»	26.03.2012
261.	Insolvenční správci v.o.s. Публичное общество «Распорядители в делах о банкротстве»	Принадлежит к той группе лиц, к которой принадлежит АО «ВНИПИпромтехнологии»	19.10.2015
262.	Общество с ограниченной ответственностью «АтомТеплоСбыт»	Принадлежит к той группе лиц, к которой принадлежит АО «ВНИПИпромтехнологии»	25.05.2016
263.	Общество с ограниченной ответственностью «НЗЖ-Энергия»	Принадлежит к той группе лиц, к которой принадлежит АО «ВНИПИпромтехнологии»	27.10.2009
264.	Общество с ограниченной ответственностью «Комбинат питания»	Принадлежит к той группе лиц, к которой принадлежит АО «ВНИПИпромтехнологии»	11.12.2009
265.	Deanco Limited (Динко Лимитед)	Принадлежит к той группе лиц, к которой принадлежит АО «ВНИПИпромтехнологии»	31.03.2017
266.	Акционерное общество «Научно-исследовательский институт приборов»	Принадлежит к той группе лиц, к которой принадлежит АО «ВНИПИпромтехнологии»	27.07.2016
267.	АО GARDEA, a.s. (АО «ГАРДЕА»)	Принадлежит к той группе лиц, к которой принадлежит АО «ВНИПИпромтехнологии»	31.10.2011
268.	Акционерное общество «Всероссийский научно-исследовательский институт по эксплуатации атомных электростанций»	Принадлежит к той группе лиц, к которой принадлежит АО «ВНИПИпромтехнологии»	31.03.2010
269.	Общество с ограниченной ответственностью «АВТОДОМ»	Принадлежит к той группе лиц, к которой принадлежит АО «ВНИПИпромтехнологии»	14.07.2014
270.	Общество с ограниченной ответственностью «Литейный завод «ПетрозаводскМаш»	Принадлежит к той группе лиц, к которой принадлежит АО «ВНИПИпромтехнологии»	31.03.2010
271.	Общество с ограниченной ответственностью «ПетрозаводскМаш – ТНП»	Принадлежит к той группе лиц, к которой принадлежит АО «ВНИПИпромтехнологии»	31.03.2010

272.	Акционерное общество «Федеральный центр науки и высоких технологий «Специальное научно-производственное объединение «Элерон»	Принадлежит к той группе лиц, к которой принадлежит АО «ВНИПИпромтехнологии»	28.05.2015
273.	Общество с ограниченной ответственностью «ПЗМ-Сервис»	Принадлежит к той группе лиц, к которой принадлежит АО «ВНИПИпромтехнологии»	31.03.2010
274.	Uranium One Holland B.V. (Ураниум Ван Холланд Б.В.)	Принадлежит к той группе лиц, к которой принадлежит АО «ВНИПИпромтехнологии»	31.03.2017
275.	Акционерное общество «ТВЭЛ-Корпоративный центр»	Принадлежит к той группе лиц, к которой принадлежит АО «ВНИПИпромтехнологии»	31.03.2010
276.	Акционерное общество «Центротех-СПб»	Принадлежит к той группе лиц, к которой принадлежит АО «ВНИПИпромтехнологии»	31.03.2010
277.	Акционерное общество «Атомстройэкспорт»	Принадлежит к той группе лиц, к которой принадлежит АО «ВНИПИпромтехнологии»	31.03.2010
278.	ARMZ Namibia (Proprietary) Limited (АРМЗ Намибия Лимитед)	Принадлежит к той группе лиц, к которой принадлежит АО «ВНИПИпромтехнологии»	07.09.2010
279.	Акционерное общество «ЭГМК-Проект»	Принадлежит к той группе лиц, к которой принадлежит АО «ВНИПИпромтехнологии»	07.09.2010
280.	Общество с ограниченной ответственностью «Центр высокотехнологичной диагностики»	Принадлежит к той группе лиц, к которой принадлежит АО «ВНИПИпромтехнологии»	03.07.2014
281.	Общество с ограниченной ответственностью «Автотранс – А»	Принадлежит к той группе лиц, к которой принадлежит АО «ВНИПИпромтехнологии»	11.02.2015
282.	Nukem Technologies GmbH	Принадлежит к той группе лиц, к которой принадлежит АО «ВНИПИпромтехнологии»	30.09.2010
283.	Закрытое акционерное общество «Уральская монтажно- промышленная компания»	Принадлежит к той группе лиц, к которой принадлежит АО «ВНИПИпромтехнологии»	30.09.2010
284.	Акционерное общество «Технопарк-технология»	Принадлежит к той группе лиц, к которой принадлежит АО «ВНИПИпромтехнологии»	30.09.2010



285.	Открытое акционерное общество «Сангудинская ГЭС-1»	Принадлежит к той группе лиц, к которой принадлежит АО «ВНИПИпромтехнологии»	30.09.2010
286.	Акционерное общество «Атомкомплект»	Принадлежит к той группе лиц, к которой принадлежит АО «ВНИПИпромтехнологии»	30.09.2010
287.	Общество с ограниченной ответственностью Медицинская компания «Медсанчасть»	Принадлежит к той группе лиц, к которой принадлежит АО «ВНИПИпромтехнологии»	11.02.2015
288.	Общество с ограниченной ответственностью «АТОММАШ-СЕРВИС»	Принадлежит к той группе лиц, к которой принадлежит АО «ВНИПИпромтехнологии»	11.02.2015
289.	Акционерное общество «АтомКапитал»	Принадлежит к той группе лиц, к которой принадлежит АО «ВНИПИпромтехнологии»	28.03.2013
290.	Акционерное общество «Экспедиция № 2»	Принадлежит к той группе лиц, к которой принадлежит АО «ВНИПИпромтехнологии»	10.04.2015
291.	Общество с ограниченной ответственностью «КМЗ-АВТО»	Принадлежит к той группе лиц, к которой принадлежит АО «ВНИПИпромтехнологии»	30.09.2010
292.	AKKUYU NÜKLEER ANONİM ŞİRKETİ (АКЦИОНЕРНОЕ ОБЩЕСТВО АККУЮ НУКЛЕАР)	Принадлежит к той группе лиц, к которой принадлежит АО «ВНИПИпромтехнологии»	31.03.2011
293.	Акционерное общество «АКМЭ – инжиниринг»	Принадлежит к той группе лиц, к которой принадлежит АО «ВНИПИпромтехнологии»	30.09.2010
294.	Uranium One Inc. (Юраниум Уан Инк.)	Принадлежит к той группе лиц, к которой принадлежит АО «ВНИПИпромтехнологии»	31.12.2010
295.	Акционерное общество «Русский сверхпроводник»	Принадлежит к той группе лиц, к которой принадлежит АО «ВНИПИпромтехнологии»	31.12.2010
296.	RAIMS Limited (РАЙМС Лимитед)	Принадлежит к той группе лиц, к которой принадлежит АО «ВНИПИпромтехнологии»	31.12.2010
297.	EMSS Holdings Limited (ЭМСС ХОЛДИНГЗ ЛИМИТЕД)	Принадлежит к той группе лиц, к которой принадлежит АО «ВНИПИпромтехнологии»	31.12.2010
298.	ПАО «Энергомашспецсталь»	Принадлежит к той группе лиц, к которой принадлежит АО «ВНИПИпромтехнологии»	31.12.2010
299.	Общество с ограниченной ответственностью «Медицинский центр Изумруд»	Принадлежит к той группе лиц, к которой принадлежит АО «ВНИПИпромтехнологии»	25.02.2011

300.	Общество с ограниченной ответственностью «Экоальянс»	Принадлежит к той группе лиц, к которой принадлежит АО «ВНИПИпромтехнологии»	25.02.2011
301.	Общество с ограниченной ответственностью «Инструментальная фирма «Пионер»	Принадлежит к той группе лиц, к которой принадлежит АО «ВНИПИпромтехнологии»	25.02.2011
302.	Общество с ограниченной ответственностью «Промпарксервис»	Принадлежит к той группе лиц, к которой принадлежит АО «ВНИПИпромтехнологии»	25.02.2011
303.	Общество с ограниченной ответственностью «Точмаш-Авто»	Принадлежит к той группе лиц, к которой принадлежит АО «ВНИПИпромтехнологии»	25.02.2011
304.	Общество с ограниченной ответственностью «Станкомаш»	Принадлежит к той группе лиц, к которой принадлежит АО «ВНИПИпромтехнологии»	25.02.2011
305.	Общество с ограниченной ответственностью Научно-производственное предприятие «НАНОЭЛЕКТРО»	Принадлежит к той группе лиц, к которой принадлежит АО «ВНИПИпромтехнологии»	26.05.2011
306.	Общество с ограниченной ответственностью «СКУ-Атом»	Принадлежит к той группе лиц, к которой принадлежит АО «ВНИПИпромтехнологии»	16.01.2012
307.	UMP TRADING SA	Принадлежит к той группе лиц, к которой принадлежит АО «ВНИПИпромтехнологии»	30.06.2011
308.	Общество с ограниченной ответственностью «Ядерные медицинские технологии - Снежинск»	Принадлежит к той группе лиц, к которой принадлежит АО «ВНИПИпромтехнологии»	26.01.2015
309.	Общество с ограниченной ответственностью «Катодные материалы»	Принадлежит к той группе лиц, к которой принадлежит АО «ВНИПИпромтехнологии»	23.09.2011
310.	Общество с ограниченной ответственностью «Санаторий-профилакторий «Березка»	Принадлежит к той группе лиц, к которой принадлежит АО «ВНИПИпромтехнологии»	23.09.2011
311.	UrAsia Energy Holdings Ltd. s.a.r.l. (ЮрЭйжа Энерджи Холдингс Лтд. с.а.р.л.)	Принадлежит к той группе лиц, к которой принадлежит АО «ВНИПИпромтехнологии»	31.03.2017
312.	Общество с ограниченной ответственностью «Энергосервисная компания»	Принадлежит к той группе лиц, к которой принадлежит АО «ВНИПИпромтехнологии»	23.09.2011
313.	Общество с ограниченной ответственностью «СибРегионПромсервис»	Принадлежит к той группе лиц, к которой принадлежит АО «ВНИПИпромтехнологии»	23.09.2011

314.	Акционерное общество «АтомЭнергоСбытг»	Принадлежит к той группе лиц, к которой принадлежит АО «ВНИПИпромтехнологии»	25.05.2016
315.	Nukem Technologies Engineering Services GmbH	Принадлежит к той группе лиц, к которой принадлежит АО «ВНИПИпромтехнологии»	28.11.2013
316.	RAOS Voima Oy (РАОС Войма Oy)	Принадлежит к той группе лиц, к которой принадлежит АО «ВНИПИпромтехнологии»	21.01.2014
317.	Общество с ограниченной ответственностью «АРАКО» (Limited Liability Company «АРАКО»)	Принадлежит к той группе лиц, к которой принадлежит АО «ВНИПИпромтехнологии»	17.04.2012
318.	Общество с ограниченной ответственностью «Сервисный центр «Прогресс»	Принадлежит к той группе лиц, к которой принадлежит АО «ВНИПИпромтехнологии»	01.08.2012
319.	Общество с ограниченной ответственностью «Атом ЖСХ. Полярные Зори»	Принадлежит к той группе лиц, к которой принадлежит АО «ВНИПИпромтехнологии»	25.05.2016
320.	Общество с ограниченной ответственностью «РР-энергия»	Принадлежит к той группе лиц, к которой принадлежит АО «ВНИПИпромтехнологии»	05.09.2012
321.	Акционерное общество Производственно-научная фирма «Термоксид»	Принадлежит к той группе лиц, к которой принадлежит АО «ВНИПИпромтехнологии»	27.06.2013
322.	Акционерное общество «Железногорская ТЭЦ»	Принадлежит к той группе лиц, к которой принадлежит АО «ВНИПИпромтехнологии»	25.06.2014
323.	Акционерное общество «НИИЭФА им. Д.В. Ефремова»	Принадлежит к той группе лиц, к которой принадлежит АО «ВНИПИпромтехнологии»	28.01.2014
324.	Акционерное общество «Управление административными зданиями»	Принадлежит к той группе лиц, к которой принадлежит АО «ВНИПИпромтехнологии»	28.01.2014
325.	Акционерное общество «Радиевый институт им. В.Г. Хлопина»	Принадлежит к той группе лиц, к которой принадлежит АО «ВНИПИпромтехнологии»	11.02.2014
326.	Общество с ограниченной ответственностью «Центр изотопов и радиофармпрепаратов Радиового института»	Принадлежит к той группе лиц, к которой принадлежит АО «ВНИПИпромтехнологии»	11.02.2014
327.	8524645 Canada Limited	Принадлежит к той группе лиц, к которой принадлежит АО «ВНИПИпромтехнологии»	30.09.2016

328.	Cheetah Resources s.a.r.l.	Принадлежит к той группе лиц, к которой принадлежит АО «ВНИПИпромтехнологии»	30.09.2016
329.	UrAsia Energy Ltd. (ЮрЭйша Энерджи Лтд.)	Принадлежит к той группе лиц, к которой принадлежит АО «ВНИПИпромтехнологии»	30.09.2016
330.	Uranium One Investments Inc.	Принадлежит к той группе лиц, к которой принадлежит АО «ВНИПИпромтехнологии»	30.09.2016
331.	SX Resources Inc.	Принадлежит к той группе лиц, к которой принадлежит АО «ВНИПИпромтехнологии»	30.09.2016
332.	Uranium One Friesland Cooperatief	Принадлежит к той группе лиц, к которой принадлежит АО «ВНИПИпромтехнологии»	30.09.2016
333.	RAOS Energy Enerji Yatırımları Danışmanlığı Anonim Şirketi (РАОС Энержи Ятырымлары Даньшманлыгы Аноним Ширкети)	Принадлежит к той группе лиц, к которой принадлежит АО «ВНИПИпромтехнологии»	09.03.2017
334.	Николаенко Николай Трофимович	Принадлежит к той группе лиц, к которой принадлежит АО «ВНИПИпромтехнологии»	12.03.2015
335.	Рыков Дмитрий Павлович	Принадлежит к той группе лиц, к которой принадлежит АО «ВНИПИпромтехнологии»	03.03.2015
336.	Кононов Олег Евгеньевич	Принадлежит к той группе лиц, к которой принадлежит АО «ВНИПИпромтехнологии»	17.05.2016
337.	Чередниченко Денис Витальевич	Принадлежит к той группе лиц, к которой принадлежит АО «ВНИПИпромтехнологии»	01.03.2016
338.	Севостьянов Александр Петрович	Принадлежит к той группе лиц, к которой принадлежит АО «ВНИПИпромтехнологии»	11.02.2015
339.	Владимирова Мария Николаевна	Принадлежит к той группе лиц, к которой принадлежит АО «ВНИПИпромтехнологии»	30.06.2017
340.	Сальков Евгений Александрович	Принадлежит к той группе лиц, к которой принадлежит АО «ВНИПИпромтехнологии»	17.09.2014
341.	Кутузов Денис Олегович	Принадлежит к той группе лиц, к которой принадлежит АО «ВНИПИпромтехнологии»	02.12.2017
342.	Heikki Jaakko Jaatin (Хейкки Йаако Яаатин)	Принадлежит к той группе лиц, к которой принадлежит АО «ВНИПИпромтехнологии»	01.09.2014

343.	Видяев Эдуард Яковлевич	Принадлежит к той группе лиц, к которой принадлежит АО «ВНИПИпромтехнологии»	02.11.2012
344.	Сергеев Василий Алексеевич	Принадлежит к той группе лиц, к которой принадлежит АО «ВНИПИпромтехнологии»	01.07.2017
345.	Галанчук Юрий Федорович	Принадлежит к той группе лиц, к которой принадлежит АО «ВНИПИпромтехнологии»	04.05.2017
346.	Тюнин Александр Владимирович	Принадлежит к той группе лиц, к которой принадлежит АО «ВНИПИпромтехнологии»	01.04.2016
347.	Аббасов Ровшан Мубаризович	Принадлежит к той группе лиц, к которой принадлежит АО «ВНИПИпромтехнологии»	23.11.2009
348.	Barbora Novotná Opltová (Барбора Новотна Оплтова)	Принадлежит к той группе лиц, к которой принадлежит АО «ВНИПИпромтехнологии»	19.10.2015
349.	Карпюк Леонид Александрович	Принадлежит к той группе лиц, к которой принадлежит АО «ВНИПИпромтехнологии»	08.06.2016
350.	Громов Юрий Владимирович	Принадлежит к той группе лиц, к которой принадлежит АО «ВНИПИпромтехнологии»	06.10.2018
351.	Сурконг Дмитрий Мечиславович	Принадлежит к той группе лиц, к которой принадлежит АО «ВНИПИпромтехнологии»	14.11.2018
352.	Круглов Андрей Вадимович	Принадлежит к той группе лиц, к которой принадлежит АО «ВНИПИпромтехнологии»	16.10.2018
353.	Седельников Олег Львович	Принадлежит к той группе лиц, к которой принадлежит АО «ВНИПИпромтехнологии»	25.02.2011
354.	Стихин Александр Семенович	Принадлежит к той группе лиц, к которой принадлежит АО «ВНИПИпромтехнологии»	30.09.2011
355.	Пакерманов Евгений Маркович	Принадлежит к той группе лиц, к которой принадлежит АО «ВНИПИпромтехнологии»	15.12.2016
356.	Никипелов Андрей Владимирович	Принадлежит к той группе лиц, к которой принадлежит АО «ВНИПИпромтехнологии»	17.04.2017
357.	Общество с ограниченной ответственностью «Инфраструктурные решения – город Лесной»	Принадлежит к той группе лиц, к которой принадлежит АО «ВНИПИпромтехнологии»	04.09.2018
358.	Чаховский Максим Александрович	Принадлежит к той группе лиц, к которой принадлежит АО «ВНИПИпромтехнологии»	08.11.2018

359.	Савенко Владимир Владимирович	Принадлежит к той группе лиц, к которой принадлежит АО «ВНИПИпромтехнологии»	26.01.2015
360.	Сироткин Евгений Аркадьевич	Принадлежит к той группе лиц, к которой принадлежит АО «ВНИПИпромтехнологии»	01.10.2018
361.	Конюшенко Петр Петрович	Принадлежит к той группе лиц, к которой принадлежит АО «ВНИПИпромтехнологии»	25.05.2016
362.	Корнилов Герман Витальевич	Принадлежит к той группе лиц, к которой принадлежит АО «ВНИПИпромтехнологии»	30.01.2015
363.	Шорстов Денис Анатольевич	Принадлежит к той группе лиц, к которой принадлежит АО «ВНИПИпромтехнологии»	23.10.2014
364.	Авдеев Григорий Анатольевич	Принадлежит к той группе лиц, к которой принадлежит АО «ВНИПИпромтехнологии»	17.03.2017
365.	Юровская Людмила Андреевна	Принадлежит к той группе лиц, к которой принадлежит АО «ВНИПИпромтехнологии»	26.01.2018
366.	Сухотина Ксения Анатольевна	Принадлежит к той группе лиц, к которой принадлежит АО «ВНИПИпромтехнологии»	10.01.2018
367.	Уроженко Василий Викторович	Принадлежит к той группе лиц, к которой принадлежит АО «ВНИПИпромтехнологии»	27.01.2016
368.	Борисевич Светлана Валериевна	Принадлежит к той группе лиц, к которой принадлежит АО «ВНИПИпромтехнологии»	02.10.2011
369.	Петров Андрей Ювенальевич	Принадлежит к той группе лиц, к которой принадлежит АО «ВНИПИпромтехнологии»	07.09.2015
370.	Andreas Andreou (Андреас Андреу)	Принадлежит к той группе лиц, к которой принадлежит АО «ВНИПИпромтехнологии»	10.05.2011
371.	Leshchenko Valeriya (Левченко Валерия)	Принадлежит к той группе лиц, к которой принадлежит АО «ВНИПИпромтехнологии»	30.06.2017
372.	Сакадынец Евгений Анатольевич	Принадлежит к той группе лиц, к которой принадлежит АО «ВНИПИпромтехнологии»	11.07.2017
373.	Назаров Михаил Александрович	Принадлежит к той группе лиц, к которой принадлежит АО «ВНИПИпромтехнологии»	26.05.2011
374.	Панцырный Виктор Иванович	Принадлежит к той группе лиц, к которой принадлежит АО «ВНИПИпромтехнологии»	24.11.2018
375.	Costa Ala (Коста Ала)	Принадлежит к той группе лиц, к которой принадлежит АО «ВНИПИпромтехнологии»	13.11.2013

376.	Maria Kleanthous (Мария Клинтус)	Принадлежит к той группе лиц, к которой принадлежит АО «ВНИПИпромтехнологии»	13.11.2013
377.	Солодухин Сергей Анатольевич	Принадлежит к той группе лиц, к которой принадлежит АО «ВНИПИпромтехнологии»	01.08.2018
378.	Алферов Евгений Леонидович	Принадлежит к той группе лиц, к которой принадлежит АО «ВНИПИпромтехнологии»	30.06.2018
379.	Ванин Алексей Валерьевич	Принадлежит к той группе лиц, к которой принадлежит АО «ВНИПИпромтехнологии»	30.09.2016
380.	Елизаров Александр Владимирович	Принадлежит к той группе лиц, к которой принадлежит АО «ВНИПИпромтехнологии»	03.12.2018
381.	Пекарский Тарас Андреевич	Принадлежит к той группе лиц, к которой принадлежит АО «ВНИПИпромтехнологии»	06.07.2017
382.	Градинаров Александр Александрович	Принадлежит к той группе лиц, к которой принадлежит АО «ВНИПИпромтехнологии»	01.12.2015
383.	Николаюк Виктор Филиппович	Принадлежит к той группе лиц, к которой принадлежит АО «ВНИПИпромтехнологии»	25.05.2017
384.	Gianna Markantoni (Жанна Маркантони)	Принадлежит к той группе лиц, к которой принадлежит АО «ВНИПИпромтехнологии»	03.09.2015
385.	Mrs Yianna Alexandrou (Янна Александру)	Принадлежит к той группе лиц, к которой принадлежит АО «ВНИПИпромтехнологии»	31.12.2010
386.	Christakis Georgiou (Христакис Джорджиу)	Принадлежит к той группе лиц, к которой принадлежит АО «ВНИПИпромтехнологии»	23.11.2012
387.	Федоров Валерий Яковлевич	Принадлежит к той группе лиц, к которой принадлежит АО «ВНИПИпромтехнологии»	31.12.2010
388.	Аттила Ситар-Чанади	Принадлежит к той группе лиц, к которой принадлежит АО «ВНИПИпромтехнологии»	28.05.2018
389.	Кривицкий Александр Витальевич	Принадлежит к той группе лиц, к которой принадлежит АО «ВНИПИпромтехнологии»	01.10.2018
390.	Белов Дмитрий Владимирович	Принадлежит к той группе лиц, к которой принадлежит АО «ВНИПИпромтехнологии»	30.09.2010
391.	Таперо Константин Иванович	Принадлежит к той группе лиц, к которой принадлежит АО «ВНИПИпромтехнологии»	28.12.2018
392.	Riabchenko Aleksandr (Рябченко Александр)	Принадлежит к той группе лиц, к которой принадлежит АО «ВНИПИпромтехнологии»	31.10.2016

393.	Кугиакос Ливадиотис (Кириаκος Ливαδῆγιотис)	Принадлежит к той группе лиц, к которой принадлежит АО «ВНИПИпромтехнологии»	31.08.2015
394.	Гнездицкий Виталий Николаевич	Принадлежит к той группе лиц, к которой принадлежит АО «ВНИПИпромтехнологии»	20.11.2014
395.	Животиков Павел Леонидович	Принадлежит к той группе лиц, к которой принадлежит АО «ВНИПИпромтехнологии»	08.08.2018
396.	Vickery Ewan (Викери Эван)	Принадлежит к той группе лиц, к которой принадлежит АО «ВНИПИпромтехнологии»	26.05.2016
397.	Амирбеков Кайрат Аскарлович	Принадлежит к той группе лиц, к которой принадлежит АО «ВНИПИпромтехнологии»	11.09.2018
398.	Лещев Альберт Александрович	Принадлежит к той группе лиц, к которой принадлежит АО «ВНИПИпромтехнологии»	24.02.2012
399.	Чупрун Евгений Викторович	Принадлежит к той группе лиц, к которой принадлежит АО «ВНИПИпромтехнологии»	13.01.2015
400.	Широков Владимир Константинович	Принадлежит к той группе лиц, к которой принадлежит АО «ВНИПИпромтехнологии»	10.09.2012
401.	Шевнин Александр Сергеевич	Принадлежит к той группе лиц, к которой принадлежит АО «ВНИПИпромтехнологии»	01.04.2017
402.	Белугин Александр Владимирович	Принадлежит к той группе лиц, к которой принадлежит АО «ВНИПИпромтехнологии»	30.09.2010
403.	Еремеев Эдуард Михайлович	Принадлежит к той группе лиц, к которой принадлежит АО «ВНИПИпромтехнологии»	24.10.2014
404.	Шабардина Ольга Александровна	Принадлежит к той группе лиц, к которой принадлежит АО «ВНИПИпромтехнологии»	19.04.2016
405.	Лапшин Алексей Александрович	Принадлежит к той группе лиц, к которой принадлежит АО «ВНИПИпромтехнологии»	14.03.2018
406.	Владькин Виктор Юрьевич	Принадлежит к той группе лиц, к которой принадлежит АО «ВНИПИпромтехнологии»	30.12.2011
407.	Былкова Татьяна Константиновна	Принадлежит к той группе лиц, к которой принадлежит АО «ВНИПИпромтехнологии»	05.06.2013
408.	Торженсмех Александр Николаевич	Принадлежит к той группе лиц, к которой принадлежит АО «ВНИПИпромтехнологии»	10.09.2013
409.	Алексеев Олег Николаевич	Принадлежит к той группе лиц, к которой принадлежит АО «ВНИПИпромтехнологии»	10.09.2013



410.	Рязанов Андрей Владимирович	Принадлежит к той группе лиц, к которой принадлежит АО «ВНИПИпромтехнологии»	30.06.2018
411.	Фатин Валерий Иванович	Принадлежит к той группе лиц, к которой принадлежит АО «ВНИПИпромтехнологии»	06.09.2014
412.	Кулешов Сергей Анатольевич	Принадлежит к той группе лиц, к которой принадлежит АО «ВНИПИпромтехнологии»	31.03.2010
413.	Ивлев Игорь Александрович	Принадлежит к той группе лиц, к которой принадлежит АО «ВНИПИпромтехнологии»	07.03.2013
414.	Бойцов Александр Владимирович	Принадлежит к той группе лиц, к которой принадлежит АО «ВНИПИпромтехнологии»	07.09.2010
415.	Лысачев Михаил Николаевич	Принадлежит к той группе лиц, к которой принадлежит АО «ВНИПИпромтехнологии»	17.11.2015
416.	Барсегян Светлана Рудольфовна	Принадлежит к той группе лиц, к которой принадлежит АО «ВНИПИпромтехнологии»	01.10.2013
417.	Синявский Андрей Анатольевич	Принадлежит к той группе лиц, к которой принадлежит АО «ВНИПИпромтехнологии»	24.02.2012
418.	Маркелов Валерий Николаевич	Принадлежит к той группе лиц, к которой принадлежит АО «ВНИПИпромтехнологии»	20.02.2018
419.	Бондаренко Анна Валентиновна	Принадлежит к той группе лиц, к которой принадлежит АО «ВНИПИпромтехнологии»	09.12.2017
420.	Шнурко Наталья Александровна	Принадлежит к той группе лиц, к которой принадлежит АО «ВНИПИпромтехнологии»	21.07.2015
421.	Зайцев Павел Александрович	Принадлежит к той группе лиц, к которой принадлежит АО «ВНИПИпромтехнологии»	28.11.2017
422.	Демаш Юрий Анатольевич	Принадлежит к той группе лиц, к которой принадлежит АО «ВНИПИпромтехнологии»	01.03.2010
423.	Нефедова Марина Вадимовна	Принадлежит к той группе лиц, к которой принадлежит АО «ВНИПИпромтехнологии»	14.02.2017
424.	Муравьев Денис Евгеньевич	Принадлежит к той группе лиц, к которой принадлежит АО «ВНИПИпромтехнологии»	23.09.2011
425.	Плужник Сергей Николаевич	Принадлежит к той группе лиц, к которой принадлежит АО «ВНИПИпромтехнологии»	31.03.2017
426.	Черняков Андрей Александрович	Принадлежит к той группе лиц, к которой принадлежит АО «ВНИПИпромтехнологии»	30.10.2018

427.	Фокин Федор Борисович	Принадлежит к той группе лиц, к которой принадлежит АО «ВНИПИпромтехнологии»	06.05.2016
428.	Шिशков Юрий Владимирович	Принадлежит к той группе лиц, к которой принадлежит АО «ВНИПИпромтехнологии»	29.03.2016
429.	Черкасов Сергей Николаевич	Принадлежит к той группе лиц, к которой принадлежит АО «ВНИПИпромтехнологии»	16.10.2018
430.	Тухветов Фарит Тимурович	Принадлежит к той группе лиц, к которой принадлежит АО «ВНИПИпромтехнологии»	26.02.2017
431.	Котов Сергей Алексеевич	Принадлежит к той группе лиц, к которой принадлежит АО «ВНИПИпромтехнологии»	27.12.2018
432.	Ковалев Сергей Николаевич	Принадлежит к той группе лиц, к которой принадлежит АО «ВНИПИпромтехнологии»	21.08.2018
433.	Косолобов Максим Сергеевич	Принадлежит к той группе лиц, к которой принадлежит АО «ВНИПИпромтехнологии»	16.02.2016
434.	Степанов Александр Николаевич	Принадлежит к той группе лиц, к которой принадлежит АО «ВНИПИпромтехнологии»	25.05.2016
435.	Рябков Александр Юрьевич	Принадлежит к той группе лиц, к которой принадлежит АО «ВНИПИпромтехнологии»	08.06.2009
436.	Сапегина Инна Юрьевна	Принадлежит к той группе лиц, к которой принадлежит АО «ВНИПИпромтехнологии»	18.12.2018
437.	Авидзбе Анатолий Еснатович	Принадлежит к той группе лиц, к которой принадлежит АО «ВНИПИпромтехнологии»	30.06.2010
438.	Боклах Владимир Анатольевич	Принадлежит к той группе лиц, к которой принадлежит АО «ВНИПИпромтехнологии»	08.06.2009
439.	Локшин Александр Маркович	Принадлежит к той группе лиц, к которой принадлежит АО «ВНИПИпромтехнологии»	08.12.2018
440.	Багдатыев Дмитрий Николаевич	Принадлежит к той группе лиц, к которой принадлежит АО «ВНИПИпромтехнологии»	28.02.2017
441.	Светлана Ласкина (Svetlana Laskina)	Принадлежит к той группе лиц, к которой принадлежит АО «ВНИПИпромтехнологии»	15.11.2015
442.	Мурзачев Игорь Геннадьевич	Принадлежит к той группе лиц, к которой принадлежит АО «ВНИПИпромтехнологии»	22.05.2017
443.	Шалимов Юрий Сергеевич	Принадлежит к той группе лиц, к которой принадлежит АО «ВНИПИпромтехнологии»	09.04.2014

444.	Киселев Виталий Владимирович	Принадлежит к той группе лиц, к которой принадлежит АО «ВНИПИпромтехнологии»	24.01.2018
445.	Говердовский Андрей Александрович	Принадлежит к той группе лиц, к которой принадлежит АО «ВНИПИпромтехнологии»	02.10.2015
446.	Игнатъев Андрей Владимирович	Принадлежит к той группе лиц, к которой принадлежит АО «ВНИПИпромтехнологии»	07.03.2018
447.	Галушков Вячеслав Вадимович	Принадлежит к той группе лиц, к которой принадлежит АО «ВНИПИпромтехнологии»	29.04.2014
448.	Тузов Александр Александрович	Принадлежит к той группе лиц, к которой принадлежит АО «ВНИПИпромтехнологии»	02.10.2015
449.	Молодцов Сергей Альбертович	Принадлежит к той группе лиц, к которой принадлежит АО «ВНИПИпромтехнологии»	18.03.2016
450.	Ахмадышев Владимир Борисович	Принадлежит к той группе лиц, к которой принадлежит АО «ВНИПИпромтехнологии»	28.02.2017
451.	Грибов Владимир Николаевич	Принадлежит к той группе лиц, к которой принадлежит АО «ВНИПИпромтехнологии»	24.06.2017
452.	Писарев Владимир Евгеньевич	Принадлежит к той группе лиц, к которой принадлежит АО «ВНИПИпромтехнологии»	01.11.2018
453.	Корчагин Александр Сергеевич	Принадлежит к той группе лиц, к которой принадлежит АО «ВНИПИпромтехнологии»	04.06.2013
454.	Юминов Юрий Юрьевич	Принадлежит к той группе лиц, к которой принадлежит АО «ВНИПИпромтехнологии»	08.06.2009
455.	Фетисов Валентин Владимирович	Принадлежит к той группе лиц, к которой принадлежит АО «ВНИПИпромтехнологии»	01.06.2017
456.	Погодин Виктор Николаевич	Принадлежит к той группе лиц, к которой принадлежит АО «ВНИПИпромтехнологии»	16.12.2013
457.	Картафёнков Владимир Ефимович	Принадлежит к той группе лиц, к которой принадлежит АО «ВНИПИпромтехнологии»	08.06.2009
458.	Нlavinka Vladimír (Главинка Владимир)	Принадлежит к той группе лиц, к которой принадлежит АО «ВНИПИпромтехнологии»	01.07.2016
459.	Марков Юрий Михайлович	Принадлежит к той группе лиц, к которой принадлежит АО «ВНИПИпромтехнологии»	25.01.2016
460.	Валерий Лисовский	Принадлежит к той группе лиц, к которой принадлежит АО «ВНИПИпромтехнологии»	31.10.2011

461.	Fletcher Newton (Флетчер Ньютон)	Принадлежит к той группе лиц, к которой принадлежит АО «ВНИПИпромтехнологии»	01.04.2015
462.	Грушко Олег Анатольевич	Принадлежит к той группе лиц, к которой принадлежит АО «ВНИПИпромтехнологии»	01.10.2018
463.	Будких Сергей Борисович	Принадлежит к той группе лиц, к которой принадлежит АО «ВНИПИпромтехнологии»	23.12.2013
464.	Смирнов Александр Александрович	Принадлежит к той группе лиц, к которой принадлежит АО «ВНИПИпромтехнологии»	29.12.2018
465.	Черкасов Михаил Викторович	Принадлежит к той группе лиц, к которой принадлежит АО «ВНИПИпромтехнологии»	18.06.2015
466.	Козлов Сергей Александрович	Принадлежит к той группе лиц, к которой принадлежит АО «ВНИПИпромтехнологии»	13.11.2018
467.	Напокин Владимир Владимирович	Принадлежит к той группе лиц, к которой принадлежит АО «ВНИПИпромтехнологии»	08.06.2009
468.	Марков Иван Юрьевич	Принадлежит к той группе лиц, к которой принадлежит АО «ВНИПИпромтехнологии»	09.10.2018
469.	Кырчанов Андрей Александрович	Принадлежит к той группе лиц, к которой принадлежит АО «ВНИПИпромтехнологии»	07.12.2017
470.	Румянцев Андрей Вадимович	Принадлежит к той группе лиц, к которой принадлежит АО «ВНИПИпромтехнологии»	03.06.2016
471.	Краилин Николай Александрович	Принадлежит к той группе лиц, к которой принадлежит АО «ВНИПИпромтехнологии»	08.04.2015
472.	Миславская Татьяна Алексеевна	Принадлежит к той группе лиц, к которой принадлежит АО «ВНИПИпромтехнологии»	08.06.2009
473.	Серёгин Андрей Андреевич	Принадлежит к той группе лиц, к которой принадлежит АО «ВНИПИпромтехнологии»	19.12.2017
474.	Яворский Александр Иосифович	Принадлежит к той группе лиц, к которой принадлежит АО «ВНИПИпромтехнологии»	18.11.2013
475.	Шипкин Александр Петрович	Принадлежит к той группе лиц, к которой принадлежит АО «ВНИПИпромтехнологии»	27.12.2016
476.	Котов Игорь Владимирович	Принадлежит к той группе лиц, к которой принадлежит АО «ВНИПИпромтехнологии»	23.06.2018
477.	Исхаков Михаил Салаватович	Принадлежит к той группе лиц, к которой принадлежит АО «ВНИПИпромтехнологии»	30.10.2008

478.	Джангобегов Виктор Владимирович	Принадлежит к той группе лиц, к которой принадлежит АО «ВНИПИпромтехнологии»	22.12.2017
479.	Манаев Александр Евгеньевич	Принадлежит к той группе лиц, к которой принадлежит АО «ВНИПИпромтехнологии»	14.07.2018
480.	Филимонов Сергей Васильевич	Принадлежит к той группе лиц, к которой принадлежит АО «ВНИПИпромтехнологии»	23.12.2018
481.	Зверев Дмитрий Леонидович	Принадлежит к той группе лиц, к которой принадлежит АО «ВНИПИпромтехнологии»	01.11.2008
482.	Точилин Сергей Борисович	Принадлежит к той группе лиц, к которой принадлежит АО «ВНИПИпромтехнологии»	25.07.2012
483.	Есентугелов Талгат Арыстанович	Принадлежит к той группе лиц, к которой принадлежит АО «ВНИПИпромтехнологии»	12.09.2018
484.	Кондрус Игорь Григорьевич	Принадлежит к той группе лиц, к которой принадлежит АО «ВНИПИпромтехнологии»	01.03.2015
485.	Белоусов Александр Андрианович	Принадлежит к той группе лиц, к которой принадлежит АО «ВНИПИпромтехнологии»	01.11.2008
486.	Селькин Сергей Николаевич	Принадлежит к той группе лиц, к которой принадлежит АО «ВНИПИпромтехнологии»	15.05.2017
487.	Благослав Файмон	Принадлежит к той группе лиц, к которой принадлежит АО «ВНИПИпромтехнологии»	11.03.2014
488.	Марков Дмитрий Владимирович	Принадлежит к той группе лиц, к которой принадлежит АО «ВНИПИпромтехнологии»	04.09.2018
489.	Лосенко Михаил Васильевич	Принадлежит к той группе лиц, к которой принадлежит АО «ВНИПИпромтехнологии»	28.11.2008
490.	Бурцев Игорь Юрьевич	Принадлежит к той группе лиц, к которой принадлежит АО «ВНИПИпромтехнологии»	16.06.2017
491.	Соснин Григорий Иванович	Принадлежит к той группе лиц, к которой принадлежит АО «ВНИПИпромтехнологии»	05.02.2016
492.	Кирсанов Александр Константинович	Принадлежит к той группе лиц, к которой принадлежит АО «ВНИПИпромтехнологии»	31.05.2017
493.	Будько Игорь Витальевич	Принадлежит к той группе лиц, к которой принадлежит АО «ВНИПИпромтехнологии»	22.09.2015
494.	Хмелева Лариса Юрьевна	Принадлежит к той группе лиц, к которой принадлежит АО «ВНИПИпромтехнологии»	09.08.2014

495.	Седов Константин Анатольевич	Принадлежит к той группе лиц, к которой принадлежит АО «ВНИПИпромтехнологии»	01.09.2017
496.	Ашхацава Игорь Владимирович	Принадлежит к той группе лиц, к которой принадлежит АО «ВНИПИпромтехнологии»	30.12.2015
497.	Герасимов Анатолий Андреевич	Принадлежит к той группе лиц, к которой принадлежит АО «ВНИПИпромтехнологии»	10.04.2015
498.	Молчанов Михаил Васильевич	Принадлежит к той группе лиц, к которой принадлежит АО «ВНИПИпромтехнологии»	08.06.2009
499.	Уваров Алексей Андреевич	Принадлежит к той группе лиц, к которой принадлежит АО «ВНИПИпромтехнологии»	24.12.2015
500.	Шуклин Денис Сергеевич	Принадлежит к той группе лиц, к которой принадлежит АО «ВНИПИпромтехнологии»	29.04.2016
501.	Кавелашвили Илья Владимирович	Принадлежит к той группе лиц, к которой принадлежит АО «ВНИПИпромтехнологии»	01.02.2012
502.	Румянцев Валерий Александрович	Принадлежит к той группе лиц, к которой принадлежит АО «ВНИПИпромтехнологии»	30.03.2012
503.	Тринц Александр Павлович	Принадлежит к той группе лиц, к которой принадлежит АО «ВНИПИпромтехнологии»	30.06.2011
504.	Югай Игорь Владимирович	Принадлежит к той группе лиц, к которой принадлежит АО «ВНИПИпромтехнологии»	14.03.2017
505.	Ермоленко Сергей Олегович	Принадлежит к той группе лиц, к которой принадлежит АО «ВНИПИпромтехнологии»	23.09.2011
506.	Комарович Сергей Станиславович	Принадлежит к той группе лиц, к которой принадлежит АО «ВНИПИпромтехнологии»	29.04.2014
507.	Назаров Григорий Анатольевич	Принадлежит к той группе лиц, к которой принадлежит АО «ВНИПИпромтехнологии»	14.08.2018
508.	Петров Сергей Владимирович	Принадлежит к той группе лиц, к которой принадлежит АО «ВНИПИпромтехнологии»	27.05.2013
509.	Бушуев Борис Юрьевич	Принадлежит к той группе лиц, к которой принадлежит АО «ВНИПИпромтехнологии»	21.01.2014
510.	Калашников Вадим Михайлович	Принадлежит к той группе лиц, к которой принадлежит АО «ВНИПИпромтехнологии»	18.05.2016
511.	Жиганин Алексей Владимирович	Принадлежит к той группе лиц, к которой принадлежит АО «ВНИПИпромтехнологии»	15.11.2017

512.	Миронов Юрий Евгеньевич	Принадлежит к той группе лиц, к которой принадлежит АО «ВНИПИпромтехнологии»	30.06.2016
513.	Ситников Александр Викторович	Принадлежит к той группе лиц, к которой принадлежит АО «ВНИПИпромтехнологии»	27.03.2014
514.	Леонтьев Александр Викторович	Принадлежит к той группе лиц, к которой принадлежит АО «ВНИПИпромтехнологии»	16.04.2018
515.	Шутов Андрей Николаевич	Принадлежит к той группе лиц, к которой принадлежит АО «ВНИПИпромтехнологии»	27.06.2016
516.	Затекина Дина Игоревна	Принадлежит к той группе лиц, к которой принадлежит АО «ВНИПИпромтехнологии»	14.06.2018
517.	Шарафиева Анна Азатовна	Принадлежит к той группе лиц, к которой принадлежит АО «ВНИПИпромтехнологии»	04.07.2018
518.	Горланов Александр Васильевич	Принадлежит к той группе лиц, к которой принадлежит АО «ВНИПИпромтехнологии»	20.06.2016
519.	Конторщиков Сергей Николаевич	Принадлежит к той группе лиц, к которой принадлежит АО «ВНИПИпромтехнологии»	29.06.2012
520.	Адаженик Иван Николаевич	Принадлежит к той группе лиц, к которой принадлежит АО «ВНИПИпромтехнологии»	17.03.2015
521.	Сеновоз Эдуард Николаевич	Принадлежит к той группе лиц, к которой принадлежит АО «ВНИПИпромтехнологии»	25.01.2016
522.	Воробьев Сергей Васильевич	Принадлежит к той группе лиц, к которой принадлежит АО «ВНИПИпромтехнологии»	08.06.2016
523.	Кушнир Роман Романович	Принадлежит к той группе лиц, к которой принадлежит АО «ВНИПИпромтехнологии»	18.02.2016
524.	Членов Александр Михайлович	Принадлежит к той группе лиц, к которой принадлежит АО «ВНИПИпромтехнологии»	27.07.2016
525.	Ножкин Александр Александрович	Принадлежит к той группе лиц, к которой принадлежит АО «ВНИПИпромтехнологии»	30.04.2009
526.	Кривошеин Сергей Алексеевич	Принадлежит к той группе лиц, к которой принадлежит АО «ВНИПИпромтехнологии»	25.06.2009
527.	Анищук Денис Сергеевич	Принадлежит к той группе лиц, к которой принадлежит АО «ВНИПИпромтехнологии»	21.02.2017
528.	Смирнов Анатолий Михайлович	Принадлежит к той группе лиц, к которой принадлежит АО «ВНИПИпромтехнологии»	15.08.2017

529.	Ермолаев Михаил Юрьевич	Принадлежит к той группе лиц, к которой принадлежит АО «ВНИПИпромтехнологии»	18.12.2009
530.	Плужников Михаил Игоревич	Принадлежит к той группе лиц, к которой принадлежит АО «ВНИПИпромтехнологии»	10.08.2017
531.	Martin Jigouš (Мартин Юроус)	Принадлежит к той группе лиц, к которой принадлежит АО «ВНИПИпромтехнологии»	19.10.2015
532.	Петрунин Дмитрий Геннадиевич	Принадлежит к той группе лиц, к которой принадлежит АО «ВНИПИпромтехнологии»	16.08.2017
533.	Вергизаев Илья Александрович	Принадлежит к той группе лиц, к которой принадлежит АО «ВНИПИпромтехнологии»	05.10.2018
534.	Ильин Кирилл Игоревич	Принадлежит к той группе лиц, к которой принадлежит АО «ВНИПИпромтехнологии»	20.07.2018
535.	Каримов Рауиль Сайфуллович	Принадлежит к той группе лиц, к которой принадлежит АО «ВНИПИпромтехнологии»	28.04.2017
536.	Дудин Александр Викторович	Принадлежит к той группе лиц, к которой принадлежит АО «ВНИПИпромтехнологии»	24.06.2016
537.	Каплиенко Андрей Владимирович	Принадлежит к той группе лиц, к которой принадлежит АО «ВНИПИпромтехнологии»	15.03.2017
538.	Горемькин Александр Николаевич	Принадлежит к той группе лиц, к которой принадлежит АО «ВНИПИпромтехнологии»	09.09.2009
539.	Павелонец Александр Павлович	Принадлежит к той группе лиц, к которой принадлежит АО «ВНИПИпромтехнологии»	14.09.2009
540.	Мурашкин Максим Юрьевич	Принадлежит к той группе лиц, к которой принадлежит АО «ВНИПИпромтехнологии»	01.01.2016
541.	Поздеев Михаил Васильевич	Принадлежит к той группе лиц, к которой принадлежит АО «ВНИПИпромтехнологии»	24.08.2018
542.	Биткин Сергей Юрьевич	Принадлежит к той группе лиц, к которой принадлежит АО «ВНИПИпромтехнологии»	02.07.2012
543.	Антропов Алексей Химович	Принадлежит к той группе лиц, к которой принадлежит АО «ВНИПИпромтехнологии»	18.09.2013
544.	Тулупов Константин Владимирович	Принадлежит к той группе лиц, к которой принадлежит АО «ВНИПИпромтехнологии»	28.12.2018
545.	Сергеев Иван Алексеевич	Принадлежит к той группе лиц, к которой принадлежит АО «ВНИПИпромтехнологии»	24.11.2018



546.	Смирнов Алексей Борисович	Принадлежит к той группе лиц, к которой принадлежит АО «ВНИПИпромтехнологии»	22.07.2009
547.	Громов Григорий Владимирович	Принадлежит к той группе лиц, к которой принадлежит АО «ВНИПИпромтехнологии»	12.01.2017
548.	Белан Андрей Александрович	Принадлежит к той группе лиц, к которой принадлежит АО «ВНИПИпромтехнологии»	28.08.2018
549.	Петроченко Владимир Викторович	Принадлежит к той группе лиц, к которой принадлежит АО «ВНИПИпромтехнологии»	06.07.2011
550.	Елизаров Павел Геннадиевич	Принадлежит к той группе лиц, к которой принадлежит АО «ВНИПИпромтехнологии»	30.06.2009
551.	Татаренко Олег Викторович	Принадлежит к той группе лиц, к которой принадлежит АО «ВНИПИпромтехнологии»	12.03.2015
552.	Thomas Seipolt (Томас Сейполт)	Принадлежит к той группе лиц, к которой принадлежит АО «ВНИПИпромтехнологии»	03.12.2013
553.	Ткачев Сергей Николаевич	Принадлежит к той группе лиц, к которой принадлежит АО «ВНИПИпромтехнологии»	05.08.2016
554.	Данилов Кирилл Анатольевич	Принадлежит к той группе лиц, к которой принадлежит АО «ВНИПИпромтехнологии»	01.06.2018
555.	Комарова Кристина Альбертовна	Принадлежит к той группе лиц, к которой принадлежит АО «ВНИПИпромтехнологии»	12.02.2018
556.	Сергеев Евгений Дмитриевич	Принадлежит к той группе лиц, к которой принадлежит АО «ВНИПИпромтехнологии»	20.07.2018
557.	Будюкин Роман Геннадьевич	Принадлежит к той группе лиц, к которой принадлежит АО «ВНИПИпромтехнологии»	03.10.2018
558.	Самохвалов Александр Владимирович	Принадлежит к той группе лиц, к которой принадлежит АО «ВНИПИпромтехнологии»	11.08.2015
559.	Голиней Андрей Иванович	Принадлежит к той группе лиц, к которой принадлежит АО «ВНИПИпромтехнологии»	19.01.2016
560.	Мамонтов Валерий Николаевич	Принадлежит к той группе лиц, к которой принадлежит АО «ВНИПИпромтехнологии»	31.08.2017
561.	Гергерт Андрей Петрович	Принадлежит к той группе лиц, к которой принадлежит АО «ВНИПИпромтехнологии»	12.11.2018
562.	Татаренко Алексей Анатольевич	Принадлежит к той группе лиц, к которой принадлежит АО «ВНИПИпромтехнологии»	26.07.2018

563.	Тряпичкин Вадим Александрович	Принадлежит к той группе лиц, к которой принадлежит АО «ВНИПИпромтехнологии»	14.04.2018
564.	Хватков Дмитрий Николаевич	Принадлежит к той группе лиц, к которой принадлежит АО «ВНИПИпромтехнологии»	28.03.2018
565.	Кладков Андрей Юрьевич	Принадлежит к той группе лиц, к которой принадлежит АО «ВНИПИпромтехнологии»	13.10.2017
566.	Изместьев Андрей Михайлович	Принадлежит к той группе лиц, к которой принадлежит АО «ВНИПИпромтехнологии»	20.05.2013
567.	Ларионов Павел Андреевич	Принадлежит к той группе лиц, к которой принадлежит АО «ВНИПИпромтехнологии»	30.06.2017
568.	Коновалов Вячеслав Александрович	Принадлежит к той группе лиц, к которой принадлежит АО «ВНИПИпромтехнологии»	08.09.2015
569.	Тюхменев Игорь Анатольевич	Принадлежит к той группе лиц, к которой принадлежит АО «ВНИПИпромтехнологии»	24.12.2015
570.	Лохман Максим Юрьевич	Принадлежит к той группе лиц, к которой принадлежит АО «ВНИПИпромтехнологии»	18.02.2015
571.	Мартынов Дмитрий Николаевич	Принадлежит к той группе лиц, к которой принадлежит АО «ВНИПИпромтехнологии»	08.12.2015
572.	Общество с ограниченной ответственностью «Препрег- Дубна»	Принадлежит к той группе лиц, к которой принадлежит АО «ВНИПИпромтехнологии»	01.10.2018
573.	Левченко Олег Иванович	Принадлежит к той группе лиц, к которой принадлежит АО «ВНИПИпромтехнологии»	01.05.2014
574.	Frederick Kibodya (Фредерик Кибодья)	Принадлежит к той группе лиц, к которой принадлежит АО «ВНИПИпромтехнологии»	15.05.2015
575.	Синозерский Константин Юрьевич	Принадлежит к той группе лиц, к которой принадлежит АО «ВНИПИпромтехнологии»	14.07.2016
576.	Колесов Андрей Иванович	Принадлежит к той группе лиц, к которой принадлежит АО «ВНИПИпромтехнологии»	06.10.2011
577.	Островский Михаил Вениаминович	Принадлежит к той группе лиц, к которой принадлежит АО «ВНИПИпромтехнологии»	12.07.2018
578.	Eduards Smirnovs	Принадлежит к той группе лиц, к которой принадлежит АО «ВНИПИпромтехнологии»	30.12.2016

579.	Зотеева Анастасия Геннадьевна	Принадлежит к той группе лиц, к которой принадлежит АО «ВНИПИпромтехнологии»	21.01.2014
580.	Галактионов Вячеслав Анатольевич	Принадлежит к той группе лиц, к которой принадлежит АО «ВНИПИпромтехнологии»	10.09.2015
581.	Башакова Сауле Смадияровна	Принадлежит к той группе лиц, к которой принадлежит АО «ВНИПИпромтехнологии»	16.01.2018
582.	Бутко Андрей Борисович	Принадлежит к той группе лиц, к которой принадлежит АО «ВНИПИпромтехнологии»	29.12.2015
583.	Югай Сергей Валерьевич	Принадлежит к той группе лиц, к которой принадлежит АО «ВНИПИпромтехнологии»	05.09.2012
584.	Константинов Василий Леонардович	Принадлежит к той группе лиц, к которой принадлежит АО «ВНИПИпромтехнологии»	01.10.2014
585.	Gaydon Cyrrian Mtenga (Гайдон Киприан Мтенга)	Принадлежит к той группе лиц, к которой принадлежит АО «ВНИПИпромтехнологии»	18.12.2014
586.	Лыков Андрей Николаевич	Принадлежит к той группе лиц, к которой принадлежит АО «ВНИПИпромтехнологии»	25.04.2017
587.	Дранов Максим Евгеньевич	Принадлежит к той группе лиц, к которой принадлежит АО «ВНИПИпромтехнологии»	14.04.2018
588.	Paul B.W.L. Lamberts (Пауль Ламбертс)	Принадлежит к той группе лиц, к которой принадлежит АО «ВНИПИпромтехнологии»	29.06.2018
589.	Ефремов Алексей Васильевич	Принадлежит к той группе лиц, к которой принадлежит АО «ВНИПИпромтехнологии»	01.11.2017
590.	Балбанов Александр Вячеславович	Принадлежит к той группе лиц, к которой принадлежит АО «ВНИПИпромтехнологии»	23.01.2018
591.	Новиков Александр Владимирович	Принадлежит к той группе лиц, к которой принадлежит АО «ВНИПИпромтехнологии»	24.10.2016
592.	Дуб Алексей Владимирович	Принадлежит к той группе лиц, к которой принадлежит АО «ВНИПИпромтехнологии»	20.11.2017
593.	Ефремов Глеб Вячеславович	Принадлежит к той группе лиц, к которой принадлежит АО «ВНИПИпромтехнологии»	14.11.2016
594.	Каспаров Сергей Арнольдович	Принадлежит к той группе лиц, к которой принадлежит АО «ВНИПИпромтехнологии»	01.09.2017
595.	Чепяков Виталий Олегович	Принадлежит к той группе лиц, к которой принадлежит АО «ВНИПИпромтехнологии»	22.12.2017

596.	Курашинов Анудин Тагирович	Принадлежит к той группе лиц, к которой принадлежит АО «ВНИПИпромтехнологии»	30.09.2016
597.	Орлов Виктор Валерьевич	Принадлежит к той группе лиц, к которой принадлежит АО «ВНИПИпромтехнологии»	25.10.2016
598.	Морозов Владимир Валерьевич	Принадлежит к той группе лиц, к которой принадлежит АО «ВНИПИпромтехнологии»	11.11.2016
599.	Гусев Сергей Васильевич	Принадлежит к той группе лиц, к которой принадлежит АО «ВНИПИпромтехнологии»	26.09.2017
600.	Куланов Асылбек Аширбекович	Принадлежит к той группе лиц, к которой принадлежит АО «ВНИПИпромтехнологии»	31.03.2017
601.	Акционерное общество «НоваВинд»	Принадлежит к той группе лиц, к которой принадлежит АО «ВНИПИпромтехнологии»	11.09.2017
602.	Никипелова Наталья Владимировна	Принадлежит к той группе лиц, к которой принадлежит АО «ВНИПИпромтехнологии»	26.09.2017
603.	Кузнецова Марина Николаевна	Принадлежит к той группе лиц, к которой принадлежит АО «ВНИПИпромтехнологии»	25.04.2017
604.	Широков Владимир Константинович	Принадлежит к той группе лиц, к которой принадлежит АО «ВНИПИпромтехнологии»	11.09.2017
605.	Николаюк Виктор Филиппович	Принадлежит к той группе лиц, к которой принадлежит АО «ВНИПИпромтехнологии»	25.05.2018
606.	Полгородник Сергей Игоревич	Принадлежит к той группе лиц, к которой принадлежит АО «ВНИПИпромтехнологии»	01.05.2018
607.	Брук Михаил Львович	Принадлежит к той группе лиц, к которой принадлежит АО «ВНИПИпромтехнологии»	17.08.2018
608.	Акционерное общество «Федеральный научно-производственный центр «Производственное объединение «Старт» им. М.В. Проценко»	Принадлежит к той группе лиц, к которой принадлежит АО «ВНИПИпромтехнологии»	27.06.2018
609.	Байдоров Сергей Юрьевич	Принадлежит к той группе лиц, к которой принадлежит АО «ВНИПИпромтехнологии»	15.10.2018
610.	Николаев Константин Александрович	Принадлежит к той группе лиц, к которой принадлежит АО «ВНИПИпромтехнологии»	20.09.2018

611.	Китаев Виктор Вячеславович	Принадлежит к той группе лиц, к которой принадлежит АО «ВНИПИпромтехнологии»	24.08.2018
612.	Незамаев Сергей Владимирович	Принадлежит к той группе лиц, к которой принадлежит АО «ВНИПИпромтехнологии»	28.11.2018
613.	Constantia Kalli Foullidou (Константия Калли Фуллиду)	Принадлежит к той группе лиц, к которой принадлежит АО «ВНИПИпромтехнологии»	13.11.2018
614.	Общество с ограниченной ответственностью "НЦК-СКМ"	Принадлежит к той группе лиц, к которой принадлежит АО «ВНИПИпромтехнологии»	01.10.2018
615.	Чурсова Лариса Владимировна	Принадлежит к той группе лиц, к которой принадлежит АО «ВНИПИпромтехнологии»	01.10.2018
Члены Совета директоров (наблюдательного совета) или иного коллегиального органа управления,			
616.	Барабанов Олег Станиславович	Член Совета директоров АО «ВНИПИпромтехнологии»	14.06.2018
617.	Ярошевич Илья Александрович	Член Совета директоров АО «ВНИПИпромтехнологии»	14.06.2018
618.	Высоцкий Владимир Сергеевич	Член Совета директоров АО «ВНИПИпромтехнологии»	07.02.2014
619.	Святецкий Виктор Станиславович	Член Совета директоров АО «ВНИПИпромтехнологии»	21.01.2015
Члены коллегиального исполнительного органа, а также лицо, осуществляющее полномочия единоличного исполнительного органа Вашей Организации			
620.	Шеметов Алексей Иннокентьевич	Член Совета директоров АО «ВНИПИпромтехнологии»	14.06.2018
		Лицо осуществляет полномочия единоличного исполнительного органа АО «ВНИПИпромтехнологии»	30.12.2018
		Принадлежит к той группе лиц, к которой принадлежит АО «ВНИПИпромтехнологии»	30.12.2018

#### Операции, проведенные со связанными сторонами

Доходные операции и сальдо расчетов с компаниями приведены в таблице. Все расчеты со связанными сторонами проводились в денежной форме. Кредитовые обороты и сальдо показаны в скобках.

2017 г. (тыс. руб.)

Наименование показателя (наименование связанной стороны)	Остаток по расчетам на 31.12.2016	Поступление денежных средств и прочего возмещения	Признание дохода, выдача займа (с НДС)	Остаток по расчетам на 31.12.2017	
				в течение 12 месяцев	свыше 12 месяцев
Продажа товаров	-	-	-	-	-
Дочерние общества	-	-	-	-	-
Зависимые общества	-	-	-	-	-
Основное общество» (владеет более 50% капитала отчитывающейся организации)	-	-	-	-	-
Преобладающее общество» (владеет от 20% до 50% капитала отчитывающейся организации)	-	-	-	-	-
Участники совместной деятельности	-	-	-	-	-
Другие связанные стороны	-	-	-	-	-

<b>Оказание услуг, работ</b>	<b>101 748</b>	<b>(680 191)</b>	<b>570 284</b>	<b>(8 159)</b>	<b>-</b>
Дочерние общества	-	-	-	-	-
Зависимые общества	-	-	-	-	-
Основное общество» (владеет более 50% капитала отчитываемой организации)	-	(8 000)	8 000	-	-
АО "Атамредметзолото"	-	(8 000)	8 000	-	-
Преобладающее общество» (владеет от 20% до 50% капитала отчитываемой организации)	-	-	-	-	-
Участники совместной деятельности	-	-	-	-	-
Другие связанные стороны	101 748	(672 191)	562 284	(8 159)	-
АО "Концерн Росэнергоатом"	354	(354)	-	-	-
АО "УДК "Горное"	(14 000)	14 000	-	-	-
АО "Далур"	239	(78 204)	77 965	-	-
ПАО "Приаргунское производственное горно-химическое объединение"	42 242	(130 087)	87 845	-	-
АО "Хиагда"	72 913	(187 732)	114 819	-	-
АО "Первая горнорудная компания"	-	(251 861)	243 702	(8 159)	-
АО "Федеральный центр науки и высоких технологий "Специальное научно-производственное объединение "Элерон"	-	(79)	79	-	-
АО "Федеральный центр ядерной и радиационной безопасности"	-	(33 610)	33 610	-	-
Гаскорпорация "Росатом"	-	(4 264)	4 264	-	-
<b>Прочие доходы</b>	<b>-</b>	<b>-</b>	<b>-</b>	<b>-</b>	<b>-</b>
Дочерние общества	-	-	-	-	-
Зависимые общества	-	-	-	-	-
Основное общество» (владеет более 50% капитала отчитываемой организации)	-	-	-	-	-
Преобладающее общество» (владеет от 20% до 50% капитала отчитываемой организации)	-	-	-	-	-
Участники совместной деятельности	-	-	-	-	-
Другие связанные стороны	-	-	-	-	-
<b>Итого</b>	<b>101 748</b>	<b>(680 191)</b>	<b>570 284</b>	<b>(8 159)</b>	<b>-</b>

2018 г. (тыс. руб.)

Наименование показателя (наименование связанной стороны)	Остаток по расчетам на 31.12.2017	Поступление денежных средств и прочего возмещения	Привлечение дохода, выдача займа (с НДС)	Остаток по расчетам на 31.12.2018	
				в течение 12 месяцев	свыше 12 месяцев
<b>Продажа товаров</b>	<b>-</b>	<b>(265)</b>	<b>265</b>	<b>-</b>	<b>-</b>
Дочерние общества	-	-	-	-	-
Зависимые общества	-	-	-	-	-
Основное общество» (владеет более 50% капитала отчитываемой организации)	-	-	-	-	-
Преобладающее общество» (владеет от 20% до 50% капитала отчитываемой организации)	-	-	-	-	-
Участники совместной деятельности	-	-	-	-	-
Другие связанные стороны	-	(265)	265	-	-
ПАО "Приаргунское производственное горно-химическое объединение"	-	(265)	265	-	-
<b>Оказание услуг, работ</b>	<b>(8 159)</b>	<b>(430 310)</b>	<b>480 153</b>	<b>41 684</b>	<b>-</b>
Дочерние общества	-	-	-	-	-
Зависимые общества	-	-	-	-	-
Основное общество» (владеет более 50% капитала отчитываемой организации)	-	-	-	-	-
Преобладающее общество» (владеет от 20% до 50% капитала отчитываемой организации)	-	-	-	-	-
Участники совместной деятельности	-	-	-	-	-
Другие связанные стороны	(8 159)	(430 310)	480 153	41 684	-
АО "Далур"	-	(32 393)	25 265	(7 128)	-
ПАО "Приаргунское производственное горно-химическое объединение"	-	(150 550)	150 550	-	-
АО "Хиагда"	-	(108 558)	106 902	(1 656)	-
АО "Первая горнорудная компания"	(8 159)	(133 051)	191 428	50 218	-
АО "Федеральный центр науки и высоких технологий "Специальное научно-производственное объединение "Элерон"	-	(1 494)	1 494	-	-
АО «Сибирский химический комбинат»	-	-	250	250	-

Госкорпорация "Росатом"	-	(4 264)	4 264	-	-
Прочие доходы	-	-	-	-	-
Дочерние общества	-	-	-	-	-
Зависимые общества	-	-	-	-	-
Основное общество» (владеет более 50% капитала отчитывающейся организации)	-	-	-	-	-
Преобладающее общество» (владеет от 20% до 50% капитала отчитывающейся организации)	-	-	-	-	-
Участники совместной деятельности	-	-	-	-	-
Другие связанные стороны	-	-	-	-	-
Итого	(8 159)	(430 575)	480 418	41 684	-

Операции по закупке товаров, работ, услуг и сальдо расчетов с компаниями приведены в таблице. Все расчеты со связанными сторонами проводились в денежной форме.

Наименование показателя (наименование связанной стороны)	Остаток по расчетам 31 декабря 2016г.	Поступление товаров, принятие работ и услуг (с НДС)	Выплата денежных средств	2017г. (тыс. руб.)	
				Остаток по расчетам на 31.12.2017	
				в течение 12 месяцев	свыше 12 месяцев
Приобретение товаров	5 390	-	(5 390)	-	-
Дочерние общества	-	-	-	-	-
Зависимые общества	-	-	-	-	-
Основное общество» (владеет более 50% капитала отчитывающейся организации)	-	-	-	-	-
Преобладающее общество» (владеет от 20% до 50% капитала отчитывающейся организации)	-	-	-	-	-
Участники совместной деятельности	-	-	-	-	-
Другие связанные стороны	5 390	-	(5 390)	-	-
АО «Научно-производственный комплекс «Дедал»	5 390	-	(5 390)	-	-
Приобретение услуг, работ	49 826	195 560	(208 440)	36 946	-
Дочерние общества	-	-	-	-	-
Зависимые общества	-	-	-	-	-
Основное общество» (владеет более 50% капитала отчитывающейся организации)	-	-	-	-	-
Преобладающее общество» (владеет от 20% до 50% капитала отчитывающейся организации)	-	-	-	-	-
Участники совместной деятельности	-	-	-	-	-
Другие связанные стороны	49 826	195 560	(208 440)	36 946	-
АО "Атомэнергопром"	2 314	2 449	(3 895)	868	-
АО "Гринатом"	1 965	12 991	(13 753)	1 203	-
АО "Ведущий научно-исследовательский институт химической технологии"	1 867	15 345	(15 279)	1 933	-
АО "АРМЗ Сервис"	1 502	703	(2 096)	109	-
АО "Промышленные инновации"	2	16	(18)	-	-
АО "Русбурмаш"	22 276	158 511	(147 972)	32 815	-
АО "Хизгад"	-	149	(149)	-	-
АО "ЦентрАтом"	630	1 311	(1 930)	11	-
АО "Атомкомплект"	-	145	(145)	-	-
АО "Федеральный центр науки и высоких технологий "Специальное научно-производственное объединение "Элерон"	19 270	3 933	(23 203)	-	-
АО Инжиниринговая компания "АСЭ"	-	7	-	7	-
Прочие расходы	(133)	17 362	(17 229)	-	-
Дочерние общества	-	-	-	-	-
Зависимые общества	-	-	-	-	-
Основное общество» (владеет более 50% капитала отчитывающейся организации)	(133)	133	-	-	-
АО "Атомредметзолото" (переплата за проценты по займам)	(133)	133	-	-	-
Преобладающее общество» (владеет от 20% до 50% капитала отчитывающейся организации)	-	-	-	-	-
Участники совместной деятельности	-	-	-	-	-
Другие связанные стороны	-	17 229	(17 229)	-	-
АО "Атомэнергопром"	-	9	(9)	-	-
АО "Далур"	-	46	(46)	-	-
АО "УДК "Горное"	-	7 345	(7 345)	-	-

ПАО "Приаргунское производственное горно-химическое объединение"	-	9 829	(9 829)	-	-
<b>Итого</b>	<b>55 083</b>	<b>212 922</b>	<b>(231 059)</b>	<b>36 946</b>	<b>-</b>

2018г. (тыс. руб.)

Наименование показателя (наименование связанной стороны)	Остаток по расчетам 31 декабря 2017г.	Поступление товаров, принятие работ и услуг (с НДС)	Выплата денежных средств	Остаток по расчетам на 31.12.2018	
				в течение 12 месяцев	свыше 12 месяцев
<b>Приобретение товаров</b>	-	-	-	-	-
Дочерние общества	-	-	-	-	-
Зависимые общества	-	-	-	-	-
Основное общество» (владеет более 50% капитала отчитывающейся организации)	-	-	-	-	-
Преобладающее общество» (владеет от 20% до 50% капитала отчитывающейся организации)	-	-	-	-	-
Участники совместной деятельности	-	-	-	-	-
Другие связанные стороны	-	-	-	-	-
<b>Приобретение услуг, работ</b>	<b>36 946</b>	<b>134 500</b>	<b>(104 987)</b>	<b>66 459</b>	<b>-</b>
Дочерние общества	-	-	-	-	-
Зависимые общества	-	-	-	-	-
Основное общество» (владеет более 50% капитала отчитывающейся организации)	-	-	-	-	-
Преобладающее общество» (владеет от 20% до 50% капитала отчитывающейся организации)	-	-	-	-	-
Участники совместной деятельности	-	-	-	-	-
Другие связанные стороны	36 946	134 500	(104 987)	66 459	-
АО "Атомэнергоспром"	868	3 277	(2 060)	2 084	-
АО "Гринатом"	1 203	12 285	(12 216)	1 272	-
АО "Ведущий научно-исследовательский институт химической технологии"	1 933	19 665	(19 610)	1 988	-
АО "АРМЗ Сервис"	109	1 270	(1 379)	-	-
АО "Русбурнаш"	32 815	17 144	(42 468)	7 492	-
АО "ЦентрАтом"	11	645	(656)	-	-
АО "Федеральный центр науки и высоких технологий "Специальное научно-производственное объединение "Элерон"	-	75 515	(26 573)	48 942	-
АО Инжиниринговая компания "АСЭ"	7	28	(25)	10	-
АО «Государственный научно-исследовательский и проектный институт редкометаллической промышленности «Гиредмет»	-	4 671	-	4 671	-
<b>Прочие расходы</b>	<b>-</b>	<b>5 215</b>	<b>(2 608)</b>	<b>2 607</b>	<b>-</b>
Дочерние общества	-	-	-	-	-
Зависимые общества	-	-	-	-	-
Основное общество» (владеет более 50% капитала отчитывающейся организации)	-	-	-	-	-
АО "Атамредметзолото" (переплата за проценты по займам)	-	-	-	-	-
Преобладающее общество» (владеет от 20% до 50% капитала отчитывающейся организации)	-	-	-	-	-
Участники совместной деятельности	-	-	-	-	-
Другие связанные стороны	-	-	-	-	-
АО «Федеральный центр ядерной и радиационной безопасности»	-	5 215	(2 608)	2 607	-
<b>Итого</b>	<b>36 946</b>	<b>139 715</b>	<b>(107 595)</b>	<b>69 066</b>	<b>-</b>

Обороты по операциям по закупке товаров, работ, услуг и сальдо расчетов с компаниями приведены в соответствие со списком связанных сторон на 31.12.2018 г.

Расчеты по обеспечительным платежам со связанными сторонами, отражаемые в составе дебиторской и кредиторской задолженности бухгалтерского баланса

2017 г. (тыс. руб.)

Наименование показателя (наименование связанной стороны)	Остаток по расчетам на 31.12.2016	Возврат денежных средств	Перечисление денежных средств	Остаток по расчетам на 31.12.2017
Обеспечения полученные	-	-	-	-
Дочерние общества	-	-	-	-



Зависимые общества	-	-	-	-
Основное общество» (владеет более 50% капитала отчитывающейся организации)	-	-	-	-
Преобладающее общество» (владеет от 20% до 50% капитала отчитывающейся организации)	-	-	-	-
Участники совместной деятельности	-	-	-	-
Другие связанные стороны	-	-	-	-
<b>Обеспечения выданные</b>	<b>41 258</b>	<b>(44 912)</b>	<b>9 675</b>	<b>6 021</b>
Дочерние общества	-	-	-	-
Зависимые общества	-	-	-	-
Основное общество» (владеет более 50% капитала отчитывающейся организации)	-	-	-	-
Преобладающее общество» (владеет от 20% до 50% капитала отчитывающейся организации)	-	-	-	-
Участники совместной деятельности	-	-	-	-
Другие связанные стороны	41 258	(44 912)	9 675	6 021
АО "Далур"	2 707	(2 707)	-	-
ПАО "Приаргунское производственное горно-химическое объединение"	9 829	(9 829)	-	-
АО "Атомкамплект"	-	-	701	701
АО "АРМЗ Сервис"	4 722	(6 991)	2 819	550
Госкорпорация "Росатом"	2 655	(4 040)	6 155	4 770
АО "УДК Горное"	21 345	(21 345)	-	-
<b>Итого</b>	<b>41 258</b>	<b>(44 912)</b>	<b>9 675</b>	<b>6 021</b>

2018 г. (тыс. руб.)

Наименование показателя (наименование связанной стороны)	Остаток по расчетам на 31.12.2017	Возврат денежных средств	Перечисление денежных средств	Остаток по расчетам на 31.12.2018
<b>Обеспечения полученные</b>	-	30	-	30
Дочерние общества	-	-	-	-
Зависимые общества	-	-	-	-
Основное общество» (владеет более 50% капитала отчитывающейся организации)	-	-	-	-
Преобладающее общество» (владеет от 20% до 50% капитала отчитывающейся организации)	-	-	-	-
Участники совместной деятельности	-	-	-	-
Другие связанные стороны	-	-	-	-
АО "Федеральный центр науки и высоких технологий "Специальное научно-производственное объединение "Элерон"	-	30	-	30
<b>Обеспечения выданные</b>	<b>6 021</b>	<b>(12 710)</b>	<b>11 492</b>	<b>4 803</b>
Дочерние общества	-	-	-	-
Зависимые общества	-	-	-	-
Основное общество» (владеет более 50% капитала отчитывающейся организации)	-	-	-	-
Преобладающее общество» (владеет от 20% до 50% капитала отчитывающейся организации)	-	-	-	-
Участники совместной деятельности	-	-	-	-
Другие связанные стороны	6 021	-	-	-
АО "Далур"	-	-	-	-
ПАО "Приаргунское производственное горно-химическое объединение"	-	-	-	-
АО "Атомкамплект"	701	(701)	-	-
АО "АРМЗ Сервис"	550	(12 009)	11 459	-
Госкорпорация "Росатом"	4 770	-	33	4 803
<b>Итого</b>	<b>6 021</b>	<b>(12 680)</b>	<b>11 492</b>	<b>4 833</b>

Поручительства, полученные от связанных сторон

(тыс. руб.)

Организация-поручитель	Вид актива, по которому получено поручительство	Срок действия поручительства	Сумма поручительства по состоянию на		
			31 декабря 2016 г	31 декабря 2017 г	31 декабря 2018 г
АО «Атомэнергопром»	денежные средства	01.05.2017	1 170		

АО «Атомэнергопром»	денежные средства	10.04.2019	25 498	25 498	25 498
АО «Атомэнергопром»	денежные средства	01.03.2018	11 974	11 974	
АО «Атомэнергопром»	денежные средства	01.03.2017	28 433		
АО «Атомэнергопром»	денежные средства	01.11.2017	165		
АО «Атомэнергопром»	денежные средства	13.01.2017	2 310		
АО «Атомэнергопром»	денежные средства	01.03.2019		25 566	25 566
<b>Итого</b>			<b>69 550</b>	<b>63 038</b>	<b>51 064</b>

### Займы, выданные и полученные связанными сторонами

2017 г. (тыс. руб.)

Наименование показателя (наименование связанной стороны)	Остаток по расчетам на 01.01.2017	Поступление денежных средств	Выплата денежных средств	Остаток по расчетам на 31.12.2017	
				в течение 12 месяцев	свыше 12 месяцев
<b>Займы полученные*</b>	<b>595 668</b>	<b>1 082 903</b>	<b>(725 967)</b>	<b>952 604</b>	<b>-</b>
Дочерние общества	-	-	-	-	-
Зависимые общества	-	-	-	-	-
Основное общество» (владеет более 50% капитала отчитывающейся организации)	595 668	1 082 903	(725 967)	952 604	-
АО "Атомредметзолото"	595 668	1 082 903	(725 967)	952 604	-
Преобладающее общество» (владеет от 20% до 50% капитала отчитывающейся организации)	-	-	-	-	-
Участники совместной деятельности	-	-	-	-	-
Другие связанные стороны	-	-	-	-	-
<b>Займы выданные*</b>	<b>-</b>	<b>-</b>	<b>-</b>	<b>-</b>	<b>-</b>
Дочерние общества	-	-	-	-	-
Зависимые общества	-	-	-	-	-
Основное общество» (владеет более 50% капитала отчитывающейся организации)	-	-	-	-	-
Преобладающее общество» (владеет от 20% до 50% капитала отчитывающейся организации)	-	-	-	-	-
Участники совместной деятельности	-	-	-	-	-
Другие связанные стороны	-	-	-	-	-
<b>Итого</b>	<b>595 668</b>	<b>1 082 903</b>	<b>(725 967)</b>	<b>952 604</b>	<b>-</b>

2018 г. (тыс. руб.)

Наименование показателя (наименование связанной стороны)	Остаток по расчетам на 01.01.2018	Поступление денежных средств	Выплата денежных средств	Остаток по расчетам на 31.12.2018	
				в течение 12 месяцев	свыше 12 месяцев
<b>Займы полученные*</b>	<b>952 604</b>	<b>816 012</b>	<b>(1 708 770)</b>	<b>59 846</b>	<b>-</b>
Дочерние общества	-	-	-	-	-
Зависимые общества	-	-	-	-	-
Основное общество» (владеет более 50% капитала отчитывающейся организации)	952 604	816 012	(1 708 770)	59 846	-
АО "Атомредметзолото"	952 604	816 012	(1 708 770)	59 846	-
Преобладающее общество» (владеет от 20% до 50% капитала отчитывающейся организации)	-	-	-	-	-
Участники совместной деятельности	-	-	-	-	-
Другие связанные стороны	-	-	-	-	-
<b>Займы выданные*</b>	<b>-</b>	<b>-</b>	<b>-</b>	<b>-</b>	<b>-</b>
Дочерние общества	-	-	-	-	-
Зависимые общества	-	-	-	-	-
Основное общество» (владеет более 50% капитала отчитывающейся организации)	-	-	-	-	-
Преобладающее общество» (владеет от 20% до 50% капитала отчитывающейся организации)	-	-	-	-	-
Участники совместной деятельности	-	-	-	-	-
Другие связанные стороны	-	-	-	-	-
<b>Итого</b>	<b>952 604</b>	<b>816 012</b>	<b>(1 708 770)</b>	<b>59 846</b>	<b>-</b>

### Вознаграждения основному управленческому персоналу

К основному управленческому персоналу, помимо членов совета директоров и генерального директора, Общество относит заместителей генерального директора и

директоров по направлениям деятельности. В отчетном периоде и предшествующем периоде Обществом были выплачены следующие вознаграждения основному управленческому персоналу:

	(тыс. руб.)	
Наименование показателя	за 2017 г.	за 2018 г.
<b>Краткосрочные вознаграждения</b>	<b>32 340</b>	<b>25 909</b>
Заработная плата и премии	26 934	21 675
Страховые взносы во внебюджетные фонды	5 390	4 231
Добровольное медицинское страхование	-	-
Прочие платежи в пользу сотрудников	16	3
<b>Долгосрочные вознаграждения</b>	<b>-</b>	<b>-</b>
Вознаграждения по окончании трудовой деятельности	-	-
Вознаграждения в виде опционов эмитента, акций, паев, долей участия в уставном (складочном) капитале и выплаты на их основе	-	-
Иные долгосрочные вознаграждения	-	-

Вознаграждения членам совета директоров за отчетный период и предшествующий период не выплачивались.

Децимальный коэффициент, равный отношению среднемесячного размера оплаты труда 10% работников с самой высокой оплатой труда и 10% с наиболее низкой, за отчетный период составил 4,69.

Доля управленческих расходов в общей структуре расходов Общества за отчетный период составила 21,1%, за предыдущий период доля управленческих расходов составляла 16,6%. Увеличение доли управленческих расходов обусловлено существенным снижением прочих расходов.

#### 4.18. Прекращаемая деятельность

За отчетный и предыдущий периоды прекращаемой деятельности не было.

#### 4.19. События после отчетной даты

Событий после отчетной даты, которые могли существенно повлиять на отчетность за 2018 год, до даты подписания бухгалтерской отчетности не было.

### 5. ДВИЖЕНИЕ КАПИТАЛА

#### Чистые активы

Величина чистых активов Общества по состоянию на 31.12.2016 г., 31.12.2017 г. и 31.12.2018 г. менее величины уставного капитала и составляет:

- по состоянию на 31.12.2016 г. (341 564) тыс. руб.;
- по состоянию на 31.12.2017 г. (787 387) тыс. руб.
- по состоянию на 31.12.2018 г. 30 906 тыс. руб.

В целях стабилизации финансового состояния АО «ВНИПИПромтехнологии» в 2018 году было принято решение о дополнительной эмиссии акций рыночной стоимостью 1 800 млн. рублей. Оплата АО «Атомредметзолото» части эмиссии рыночной стоимостью 1 000 млн. руб. позволила по итогам 2018 года достичь положительного значения чистых активов, которые составили 31 млн. руб., и снизить кредитный портфель АО «ВНИПИПромтехнологии» до величины 60 млн. руб. В 2019 году запланирован второй этап оплаты акций, завершение эмиссии и регистрация изменений в учредительные документы.

Поскольку величина чистых активов Общества менее величины уставного капитала, существует неопределенность в отношении непрерывности деятельности, однако предпринятые меры по стабилизации финансового состояния и положительная динамика чистых активов свидетельствуют о том, что Общество не планирует прекращать деятельность.

Дивиденды в 2018 году не выплачивались.

Прибыль (убыток) отчетного года


Выручка от продаж за 2018 год составила 519 039 тыс. руб., производственная себестоимость (с учетом применения метода усеченной себестоимости) составила 502 118 тыс. руб., управленческие расходы 160 235 тыс. руб.

Постоянные налоговые обязательства в сумме 2 843 тыс. руб. начислены с сумм расходов по аннулированным заказам и социальных расходов, предусмотренных коллективным договором.

Убыток отчетного года составил 181 705 тыс. руб.

Решение о распределении чистой прибыли и погашении убытков принимается Общим собранием акционеров. Общее собрание акционеров до срока представления годовой бухгалтерской отчетности не проводилось.

Руководитель



А.И. Шеметов

Главный бухгалтер

Д.В. Ковыршин

14 февраля 2019 года

# ЗАКЛЮЧЕНИЕ

Ревизионной комиссии

Акционерного общества

«Ведущий проектно-изыскательский и научно-исследовательский институт  
промышленной технологии»

г. Москва

« 12 » апреля 2019 г.

Настоящее заключение составлено Ревизионной комиссией АО «ВНИПИпромтехнологии» в составе ее членов:

- Чебаненко Марины Алексеевны, начальника финансового управления АО «Атомредметзолото»;
- Чернышева Петра Валерьевича, директора департамента экономики и контроллинга АО «Атомредметзолото»;
- Коваленко Михаила Анатольевича, директора по внутреннему контролю АО «Русбурмаш».

Ревизионная комиссия осуществила проверку финансово-хозяйственной деятельности АО «ВНИПИпромтехнологии» (далее – Общества) за период с 01.01.2018 по 31.12.2018.

В ходе проверки Ревизионной комиссией были рассмотрены следующие документы Общества, представленные бухгалтерской и финансовой службами, другими подразделениями Общества:

- бухгалтерская (финансовая) отчетность за 2018 год;
- аудиторское заключение за 2018 год;
- учетная политика для целей бухгалтерского и налогового учета на 2018 год;
- регистры бухгалтерского и налогового учета;
- договоры по финансово-хозяйственной деятельности (выборочно);
- первичные документы (выборочно);
- банковские документы (выборочно);
- протоколы заседаний совета директоров и решения единственного акционера.

В течение отчетного периода обращений в ревизионную комиссию со стороны акционера, касающихся недостатков и нарушений, связанных с деятельностью Общества, не было.

В течение отчетного периода Общество занималось проектной, изыскательской и научной деятельностью, выручка от продажи результатов данной деятельности составила 519 039 тыс. рублей.

Прочие доходы отчетного периода составили 62 978 тыс. рублей, из которых 31 414 тыс. рублей – восстановление оценочных обязательств на выплату вознаграждений по итогам года, 21 748 тыс. рублей – доходы от сдачи в аренду недвижимого имущества, 2 829 тыс. рублей – восстановление оценочных резервов под снижение стоимости запасов, 2 678 тыс. рублей – доходы от реализации основных средств, сырья и материалов.

Управленческие расходы отчетного периода составили 160 235 тыс. рублей, из которых 105 590 тыс. рублей – затраты на оплату труда персонала с отчислениями.

Проценты к уплате по полученному от АО «Атомредметзолото» займу за отчетный период составили 51 478 тыс. рублей.

Прочие расходы отчетного периода составили 45 672 тыс. рублей, из которых 12 794 тыс. рублей – налоги (налог на имущество, земельный налог), 9 376 тыс. рублей – затраты на аннулированные производственные заказы, 7 315 тыс. рублей – расходы в виде неустойки, процентов за пользование чужими денежными средствами в случаях ненадлежащего исполнения обязательств по договорам (АО «ФЦЯРБ», ФГУП «НО РАО», Госкорпорация «Росатом», ООО «Таас-Юрях Нефтегазодобыча»), 2 344 тыс. рублей – услуги кредитных организаций (банковские гарантии, обслуживание), 2 890 тыс. рублей – начисление оценочных обязательств по судебным искам, 2 649 тыс. рублей – расходы на содержание временно неиспользуемого имущества, 1 908 тыс. рублей – расходы по социальной сфере.

Убыток отчетного периода составил 181 705 тыс. рублей.

Изменения уставного и резервного капитала Общества в отчетном периоде не было. Добавочный капитал уменьшился на 2 тыс. рублей вследствие переоценки валютных активов зарубежных филиалов.

Величина уставного капитала Общества по состоянию на 31.12.2018 составила 183 804 тыс. рублей, величина добавочного капитала – 755 тыс. рублей. В мае 2018 года было принято решение о дополнительном выпуске акций рыночной стоимостью 1 800 000 тыс. рублей (решение о дополнительном выпуске ценных бумаг ГРН 1-01-13328-A001D от 09.06.2018). По состоянию на отчетную дату АО «Атомредметзолото» оплатило акций дополнительного выпуска на сумму 1 000 000 тыс. руб., размещение акций дополнительного выпуска не завершено.

Стоимость чистых активов Общества на 31.12.2018 составила 30 906 тыс. рублей, что на 152 898 тыс. рублей меньше величины уставного капитала и не соответствует требованиям о соотношении величины чистых активов и уставного капитала, установленным Федеральным законом от 26.12.1995 № 208-ФЗ «Об акционерных обществах», не выполняются.

Согласно аудиторскому заключению, выданному ООО «Нексия Пачоли», бухгалтерская (финансовая) отчетность Общества отражает

достоверно во всех существенных отношениях его финансовое положение на 31 декабря 2018 года и результаты его финансово-хозяйственной деятельности за период с 01.01.2018 по 31.12.2018 включительно. При этом, не изменяя мнения о достоверности бухгалтерской отчетности, аудиторы Общества обращают внимание на превышение величины уставного капитала над величиной чистых активов Общества.

В соответствии с Федеральным законом от 26.12.1995 № 208-ФЗ «Об акционерных обществах» в состав годового отчета Общества включен раздел о состоянии его чистых активов. В разделе представлена информация о мерах по приведению стоимости чистых активов Общества в соответствие с величиной его уставного капитала.

#### Выводы:

1. В ходе проверки нарушений действующего законодательства обнаружено не было.

2. Активы и обязательства отражены в бухгалтерской отчетности Общества в полном объеме.

3. По мнению Ревизионной комиссии, проведенная проверка дает достаточные основания для подтверждения достоверности представленной бухгалтерской (финансовой) отчетности АО «ВНИПИпромтехнологии» за 2018 год во всех существенных отношениях. При этом, не изменяя мнения о достоверности бухгалтерской отчетности, Ревизионная комиссия отмечает неудовлетворительное финансовое состояние Общества (стоимость чистых активов на 31.12.2018 меньше величины уставного капитала, отрицательный финансовый результат за 2015 – 2018 гг. (рост убытков)) и существование риска исключения Общества из Консолидированной группы налогоплательщиков.

4. Достоверность данных, содержащихся в годовом отчете АО «ВНИПИпромтехнологии» за 2018 год, подтверждаем.

#### Ревизионная комиссия:

1. Чебаненко Марина Алексеевна

2. Чернышев Петр Валерьевич

3. Коваленко Михаил Анатольевич



The image shows three handwritten signatures in black ink, each placed above a horizontal line. The signatures are written in a cursive style. The first signature is at the top, the second is in the middle, and the third is at the bottom.